

ОАО «БПС-БАНК»

**Промежуточная сокращенная
консолидированная финансовая отчетность**

За 9 месяцев, закончившихся 30 сентября 2010 года

ОАО «БПС-БАНК»

СОДЕРЖАНИЕ

	Страница
ЗАЯВЛЕНИЕ РУКОВОДСТВА ОБ ОТВЕТСТВЕННОСТИ ЗА ПОДГОТОВКУ И УТВЕРЖДЕНИЕ ПРОМЕЖУТОЧНОЙ СОКРАЩЕННОЙ КОНСОЛИДИРОВАННОЙ ФИНАНСОВОЙ ОТЧЕТНОСТИ ЗА 9 МЕСЯЦЕВ, ЗАКОНЧИВШИХСЯ 30 СЕНТЯБРЯ 2010 ГОДА	1
ОТЧЕТ ПО РЕЗУЛЬТАТАМ ОБЗОРА ПРОМЕЖУТОЧНОЙ СОКРАЩЕННОЙ КОНСОЛИДИРОВАННОЙ ФИНАНСОВОЙ ОТЧЕТНОСТИ	2
ПРОМЕЖУТОЧНАЯ СОКРАЩЕННАЯ КОНСОЛИДИРОВАННАЯ ФИНАНСОВАЯ ОТЧЕТНОСТЬ ЗА 9 МЕСЯЦЕВ, ЗАКОНЧИВШИХСЯ 30 СЕНТЯБРЯ 2010 ГОДА:	
Промежуточный сокращенный консолидированный отчет о прибыли и убытках	3
Промежуточный сокращенный консолидированный отчет о совокупном доходе	4
Промежуточный сокращенный консолидированный отчет о финансовом положении	5
Промежуточный сокращенный консолидированный отчет об изменениях в капитале	6
Промежуточный сокращенный консолидированный отчет о движении денежных средств	7-8
Примечания к промежуточной сокращенной консолидированной финансовой отчетности	9-45

ОАО «БПС-БАНК»

ЗАЯВЛЕНИЕ РУКОВОДСТВА ОБ ОТВЕТСТВЕННОСТИ ЗА ПОДГОТОВКУ И УТВЕРЖДЕНИЕ ПРОМЕЖУТОЧНОЙ СОКРАЩЕННОЙ КОНСОЛИДИРОВАННОЙ ФИНАНСОВОЙ ОТЧЕТНОСТИ ЗА 9 МЕСЯЦЕВ, ЗАКОНЧИВШИХСЯ 30 СЕНТЯБРЯ 2010 ГОДА

Руководство отвечает за подготовку и представление промежуточной сокращенной консолидированной финансовой отчетности ОАО «БПС-Банк» и его дочерних компаний (вместе именуемые «Группа») по состоянию на 30 сентября 2010 года в соответствии с Международным стандартом финансовой отчетности МСБУ 34 «Промежуточная финансовая отчетность» (далее «МСБУ 34»).

При подготовке промежуточной сокращенной консолидированной финансовой отчетности руководство несет ответственность за:

- выбор и применение учетных политик надлежащим образом;
- предоставление информации, включающей учетные политики, в релевантном, достоверном, сравнимом и понятном виде;
- предоставление дополнительной информации в случае, когда соответствие определенным требованиям МСБУ 34 недостаточно для того, чтобы объяснить влияние отдельных операций, событий и обстоятельств на финансовое положение и финансовые результаты Группы;
- проведение оценки способности Группы продолжать свою деятельность в обозримом будущем.


Руководство также несет ответственность за:

- разработку, внедрение и обеспечение функционирования эффективной и надежной системы внутреннего контроля в Группе;
- поддержание системы бухгалтерского учета, позволяющей показать и объяснить операции Группы и в любой момент с достаточной степенью точности подготовить информацию о финансовом положении Группы и обеспечить соответствие промежуточной сокращенной консолидированной финансовой отчетности требованиям МСБУ 34;
- ведение бухгалтерского учета в соответствии с законодательством и стандартами бухгалтерского учета Республики Беларусь;
- принятие мер в пределах своей компетенции для обеспечения сохранности активов Группы;
- выявление и предотвращение фактов мошенничества, ошибок и прочих злоупотреблений.

Настоящая промежуточная сокращенная консолидированная финансовая отчетность Группы за 9 месяцев, закончившихся 30 сентября 2010 года, была утверждена 19 ноября 2010 года Председателем Правления ОАО «БПС-Банк».


Председатель Правления
В.С.Матюшевский
19 ноября 2010 года
Минск




Главный бухгалтер
А. В. Борейко
19 ноября 2010 года
Минск

Отчет о результатах обзорной проверки промежуточной сокращенной консолидированной финансовой отчетности

Акционерам, Наблюдательному Совету и Правлению ОАО «БПС-Банк»

Введение

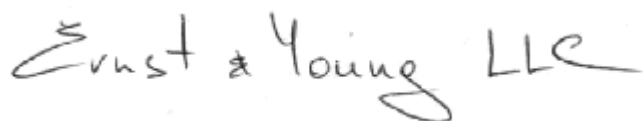
Мы провели обзорную проверку прилагаемой промежуточной сокращенной консолидированной финансовой отчетности ОАО «БПС-Банк» и его дочерних предприятий (далее «Группа») по состоянию на 30 сентября 2010 года, которая включает промежуточный консолидированный отчет о финансовом положении по состоянию на 30 сентября 2010 года, соответствующие промежуточные консолидированные отчеты о прибылях и убытках, о совокупном доходе за трехмесячный и девятимесячный периоды, закончившиеся на указанную дату, а также промежуточный консолидированный отчет об изменениях в капитале и промежуточный консолидированный отчет о движении денежных средств за девятимесячный период, закончившийся на указанную дату, и примечания. Руководство несет ответственность за подготовку и представление данной промежуточной сокращенной консолидированной финансовой отчетности в соответствии с Международным стандартом финансовой отчетности МСФО (IAS) 34 «Промежуточная финансовая отчетность» (далее «МСФО (IAS) 34»). Наша обязанность заключается в том, чтобы сделать вывод по данной промежуточной сокращенной консолидированной финансовой отчетности на основании проведенной нами обзорной проверки.

Объем работ по обзорной проверке

Мы провели обзорную проверку в соответствии с Международным стандартом, применимым к обзорным проверкам, 2410 «Обзорная проверка промежуточной финансовой информации, проводимая независимым аудитором организации». Обзорная проверка промежуточной финансовой информации включает в себя проведение опросов персонала, главным образом, сотрудников, ответственных за финансовые вопросы и вопросы бухгалтерского учета, а также выполнение аналитических и иных процедур, связанных с обзорной проверкой. Объем процедур, выполняемых в ходе обзорной проверки, существенно меньше, чем при проведении аудита в соответствии с Международными стандартами аудита, что не позволяет нам получить необходимую степень уверенности в том, что мы обнаружили все существенные факты, которые могли бы быть выявлены в ходе проведения аудита. Соответственно, мы не выражаем аудиторское мнение.

Вывод

В ходе проведенной нами обзорной проверки мы не обнаружили фактов, которые позволяли бы нам полагать, что прилагаемая промежуточная сокращенная консолидированная финансовая отчетность не была подготовлена во всех существенных аспектах в соответствии с МСФО (IAS) 34.



19 ноября 2010 года


ОАО «БПС-БАНК»

**ПРОМЕЖУТОЧНЫЙ СОКРАЩЕННЫЙ КОНСОЛИДИРОВАННЫЙ ОТЧЕТ О ПРИБЫЛИ И УБЫТКАХ
ЗА 9 МЕСЯЦЕВ, ЗАКОНЧИВШИХСЯ 30 СЕНТЯБРЯ 2010 ГОДА
(в миллионах белорусских рублей)**

	Примечания	За 3 месяца, закончившихся 30 сентября 2010 года	За 3 месяца, закончившихся 30 сентября 2009 года	За 9 месяцев, закончившихся 30 сентября 2010 года	За 9 месяцев, закончившихся 30 сентября 2009 года
		(не аудировано)	(не аудировано)	(не аудировано)	(не аудировано)
Процентные доходы	3, 24	168,551	140,604	490,271	403,703
Процентные расходы	3, 24	(104,635)	(92,595)	(297,061)	(271,487)
ЧИСТЫЙ ПРОЦЕНТНЫЙ ДОХОД ДО ФОРМИРОВАНИЯ РЕЗЕРВОВ ПОД ОБЕСЦЕНЕНИЕ АКТИВОВ, ПО КОТОРЫМ НАЧИСЛЯЮТСЯ ПРОЦЕНТЫ		63,916	48,009	193,210	132,216
Формирование резервов под обесценение активов, по которым начисляются проценты	4	(12,999)	(15,409)	(47,054)	(51,341)
ЧИСТЫЙ ПРОЦЕНТНЫЙ ДОХОД		50,917	32,600	146,156	80,875
Чистый (убыток)/прибыль по операциям с иностранной валютой	5	(15,184)	13,680	29,951	18,936
Чистая прибыль/(убыток) от производных финансовых инструментов		8,941	20,831	(4,881)	66,290
Доходы по услугам и комиссии	6, 24	66,053	51,248	175,114	147,880
Расходы по услугам и комиссии	6, 24	(15,251)	(10,724)	(37,585)	(31,206)
Чистая прибыль от выбытия инвестиций, имеющих в наличии для продажи		119	690	118	770
(Формирование)/возмещение прочих резервов	4	2,217	(8,337)	1,403	(16,470)
Прочие доходы/(расходы)	7	2,851	(203)	4,996	1,373
ЧИСТЫЕ НЕПРОЦЕНТНЫЕ ДОХОДЫ		49,746	67,185	169,116	187,573
ОПЕРАЦИОННЫЕ ДОХОДЫ		100,663	99,785	315,272	268,448
ОПЕРАЦИОННЫЕ РАСХОДЫ	8	(72,502)	(53,139)	(204,477)	(169,682)
ПРИБЫЛЬ ДО РЕЗУЛЬТАТОВ ЗАВИСИМОЙ КОМПАНИИ		28,161	46,646	110,795	98,766
Доля результатов зависимой компании		(37)	(878)	(3,304)	229
ПРИБЫЛЬ ДО НАЛОГООБЛОЖЕНИЯ		28,124	45,768	107,491	98,995
Расходы по налогам на прибыль		(7,264)	(6,458)	(33,031)	(21,504)
ЧИСТАЯ ПРИБЫЛЬ		20,860	39,310	74,460	77,491
Относящаяся к:					
Акционерам материнского Банка		20,847	39,297	74,424	77,481
Неконтролирующим акционерам		13	13	36	10
		20,860	39,310	74,460	77,491


Председатель Правления
В.С.Матюшевский
19 ноября 2010 года
Минск





Главный бухгалтер
А. В. Борейко
19 ноября 2010 года
Минск


ОАО «БПС-БАНК»

ПРОМЕЖУТОЧНЫЙ СОКРАЩЕННЫЙ КОНСОЛИДИРОВАННЫЙ ОТЧЕТ О СОВОКУПНОМ ДОХОДЕ ЗА 9 МЕСЯЦЕВ, ЗАКОНЧИВШИХСЯ 30 СЕНТЯБРЯ 2010 ГОДА (в миллионах белорусских рублей)

	За 3 месяца, закончившихся 30 сентября 2010 года (не аудировано)	За 3 месяца, закончившихся 30 сентября 2009 года (не аудировано)	За 9 месяцев, закончившихся 30 сентября 2010 года (не аудировано)	За 9 месяцев, закончившихся 30 сентября 2009 года (не аудировано)
ЧИСТАЯ ПРИБЫЛЬ	20,860	39,310	74,460	77,491
ПРОЧИЕ КОМПОНЕНТЫ СОВОКУПНОГО ДОХОДА				
Чистое изменение справедливой стоимости инвестиций, имеющихся в наличии для продажи	2,108	613	2,079	260
ПРОЧИЕ КОМПОНЕНТЫ СОВОКУПНОГО ДОХОДА ЗА ВЫЧЕТОМ НАЛОГА	2,108	613	2,079	260
ИТОГО СОВОКУПНЫЙ ДОХОД	22,968	39,923	76,539	77,751
Относящийся к:				
Акционерам материнского Банка	22,955	39,910	76,503	77,741
Неконтролирующим акционерам	13	13	36	10
ИТОГО СОВОКУПНЫЙ ДОХОД	22,968	39,923	76,539	77,751


Председатель Правления
В. С. Матюшевский
19 ноября 2010 года
Минск




Главный бухгалтер
А. В. Борейко
19 ноября 2010 года
Минск

Примечания на стр. 9-45 являются неотъемлемой частью настоящей промежуточной сокращенной консолидированной финансовой отчетности.


ОАО «БПС-БАНК»

ПРОМЕЖУТОЧНЫЙ СОКРАЩЕННЫЙ КОНСОЛИДИРОВАННЫЙ ОТЧЕТ О ФИНАНСОВОМ ПОЛОЖЕНИИ ПО СОСТОЯНИЮ НА 30 СЕНТЯБРЯ 2010 ГОДА (в миллионах белорусских рублей)

	Примечания	30 сентября 2010 года (не аудировано)	31 декабря 2009 года
АКТИВЫ:			
Денежные средства и счета в Национальном банке Республики Беларусь	9	607,319	429,385
Драгоценные металлы		2,774	2,479
Производные финансовые активы	10	44,412	42,423
Средства в банках и иных финансовых учреждениях	11, 24	208,154	544,817
Кредиты, предоставленные клиентам	12, 24	5,400,480	3,414,843
Ценные бумаги, имеющиеся в наличии для продажи	13	293,705	230,910
Ценные бумаги, удерживаемые до погашения	14	30,648	21,682
Инвестиции в зависимую компанию	24	367	3,671
Основные средства и нематериальные активы	15	154,045	152,914
Активы, предназначенные для продажи	15	3,092	-
Требования по текущим налогам на прибыль		158	753
Прочие активы	16	51,033	25,617
ИТОГО АКТИВЫ		6,796,187	4,869,494
ОБЯЗАТЕЛЬСТВА И КАПИТАЛ			
ОБЯЗАТЕЛЬСТВА:			
Производные финансовые обязательства	10	7,064	4,261
Кредиты Национального банка Республики Беларусь	17	119,048	352,220
Средства банков и иных финансовых учреждений	18, 24	1,092,004	621,593
Средства клиентов	19, 24	4,248,423	3,005,644
Выпущенные долговые ценные бумаги	20	552,573	191,874
Обязательства по текущим налогам на прибыль		4,250	5,095
Обязательства по отложенным налогам на прибыль		-	1,214
Прочие обязательства	21	56,006	34,767
Итого обязательства		6,079,368	4,216,668
КАПИТАЛ:			
Уставный капитал	22	536,651	536,651
Фонд переоценки финансовых активов, имеющихся в наличии для продажи		2,466	387
Нераспределенная прибыль		177,631	115,753
Итого капитал, относящийся к акционерам материнского Банка		716,748	652,791
Доля неконтролирующих акционеров		71	35
Итого капитал		716,819	652,826
ИТОГО ОБЯЗАТЕЛЬСТВА И КАПИТАЛ		6,796,187	4,869,494


Председатель Правления
В.С.Матюшевский
19 ноября 2010 года
Минск




Главный бухгалтер
А. В. Борейко
19 ноября 2010 года
Минск

Примечания на стр. 9-45 являются неотъемлемой частью настоящей промежуточной сокращенной консолидированной финансовой отчетности.


ОАО «БПС-БАНК»

ПРОМЕЖУТОЧНЫЙ СОКРАЩЕННЫЙ КОНСОЛИДИРОВАННЫЙ ОТЧЕТ ОБ ИЗМЕНЕНИЯХ В КАПИТАЛЕ ЗА 9 МЕСЯЦЕВ, ЗАКОНЧИВШИХСЯ 30 СЕНТЯБРЯ 2010 ГОДА (в миллионах белорусских рублей)

	Примечания	Уставный капитал	Фонд переоценки финансовых активов, имеющихся в наличии для продажи	Нераспределенная прибыль	Итого капитал, относящийся к акционерам материнского Банка	Некотируемая доля	Итого капитал
31 декабря 2008 года		514,257	(86)	43,166	557,337	28	557,365
Капитализация резервов, сформированных по законодательству Республики Беларусь	22	22,394		(22,394)	-	-	-
Совокупный доход, признанный за 9 месяцев, закончившихся 30 сентября 2009 года			260	77,481	77,741	10	77,751
Дивиденды выплаченные	22			(9,953)	(9,953)		(9,953)
30 сентября 2009 года (не аудировано)		<u>536,651</u>	<u>174</u>	<u>88,300</u>	<u>625,125</u>	<u>38</u>	<u>625,163</u>
31 декабря 2009 года		536,651	387	115,753	652,791	35	652,826
Совокупный доход, признанный за 9 месяцев, закончившихся 30 сентября 2010 года			2,079	74,424	76,503	36	76,539
Дивиденды выплаченные	22			(12,546)	(12,546)		(12,546)
30 сентября 2010 года (не аудировано)		<u>536,651</u>	<u>2,466</u>	<u>177,631</u>	<u>716,748</u>	<u>71</u>	<u>716,819</u>


 Председатель Правления
 В.С.Матюшевский
 19 ноября 2010 года
 Минск




 Главный бухгалтер
 А. В. Борейко
 19 ноября 2010 года
 Минск

ОАО «БПС-БАНК»

ПРОМЕЖУТОЧНЫЙ СОКРАЩЕННЫЙ КОНСОЛИДИРОВАННЫЙ ОТЧЕТ О ДВИЖЕНИИ ДЕНЕЖНЫХ СРЕДСТВ ЗА 9 МЕСЯЦЕВ, ЗАКОНЧИВШИХСЯ 30 СЕНТЯБРЯ 2010 ГОДА (В МИЛЛИОНАХ БЕЛОРУССКИХ РУБЛЕЙ)

	За 9 месяцев, закончившихся 30 сентября 2010 года (не аудировано)	За 9 месяцев, закончившихся 30 сентября 2009 года (не аудировано)
ДВИЖЕНИЕ ДЕНЕЖНЫХ СРЕДСТВ ОТ ОПЕРАЦИОННОЙ ДЕЯТЕЛЬНОСТИ:	107,491	98,995
Прибыль до налогообложения		
Корректировки:		
Формирование резервов под обесценение активов, по которым начисляются проценты	4 47,054	51,341
Формирование прочих резервов	4 (1,403)	16,470
Убыток от курсовых разниц	5 11,453	31,992
Амортизация основных средств и нематериальных активов	8 17,146	14,338
Прибыль от выбытия объектов основных средств и нематериальных активов	7 (215)	(205)
Чистое изменение начисленных процентных доходов и расходов	(20,901)	(3,250)
Доля результатов зависимой компании	3,304	(229)
Чистое изменение справедливой стоимости производных финансовых инструментов	814	(56,974)
Эффект первоначального признания активов, по которым начисляются проценты	18	-
Движение денежных средств от операционной деятельности до изменения операционных активов и обязательств	164,761	152,478
Изменение операционных активов и обязательств (Увеличение)/уменьшение операционных активов:		
Минимальные обязательные резервы в Национальном банке Республики Беларусь	38,537	8,442
Драгоценные металлы	(295)	(1,348)
Средства в банках и иных финансовых учреждениях	116,255	61,795
Ценные бумаги, имеющиеся в наличии для продажи	(62,361)	104,526
Кредиты, предоставленные клиентам	(1,945,971)	(172,865)
Прочие активы	(24,969)	(2,954)
Увеличение/(уменьшение) операционных обязательств:		
Кредиты Национального банка Республики Беларусь	(239,997)	335,880
Средства банков и иных финансовых учреждений	441,066	(157,902)
Средства клиентов	1,191,655	(388,693)
Выпущенные долговые ценные бумаги	352,910	77,947
Прочие обязательства	21,071	(7,016)
Приток денежных средств от операционной деятельности до налогообложения	52,662	10,290
Налоги на прибыль уплаченные	(34,495)	(22,176)
Чистый приток/(отток) денежных средств от операционной деятельности	18,167	(11,886)

Примечания на стр. 9-45 являются неотъемлемой частью настоящей промежуточной сокращенной консолидированной финансовой отчетности.

ОАО «БПС-БАНК»

ПРОМЕЖУТОЧНЫЙ СОКРАЩЕННЫЙ КОНСОЛИДИРОВАННЫЙ ОТЧЕТ О ДВИЖЕНИИ ДЕНЕЖНЫХ СРЕДСТВ ЗА 9 МЕСЯЦЕВ, ЗАКОНЧИВШИХСЯ 30 СЕНТЯБРЯ 2010 ГОДА (ПРОДОЛЖЕНИЕ) (В МИЛЛИОНАХ БЕЛОРУССКИХ РУБЛЕЙ)


	За 9 месяцев, закончившихся 30 сентября 2010 года Примечания (не аудировано)	За 9 месяцев, закончившихся 30 сентября 2009 года (не аудировано)
ДВИЖЕНИЕ ДЕНЕЖНЫХ СРЕДСТВ ОТ ИНВЕСТИЦИОННОЙ ДЕЯТЕЛЬНОСТИ:		
Приобретение основных средств и нематериальных активов	(22,279)	(20,476)
Поступления от реализации объектов основных средств	357	389
Приобретение инвестиций, удерживаемых до погашения	(7,400)	-
Чистый отток денежных средств от инвестиционной деятельности	(29,322)	(20,087)
ДВИЖЕНИЕ ДЕНЕЖНЫХ СРЕДСТВ ОТ ФИНАНСОВОЙ ДЕЯТЕЛЬНОСТИ:		
Дивиденды выплаченные	(12,545)	(9,963)
Чистый отток денежных средств от финансовой деятельности	(12,545)	(9,963)
Влияние изменения курсов иностранных валют на денежные средства и их эквиваленты	19,613	19,210
ЧИСТОЕ УМЕНЬШЕНИЕ ДЕНЕЖНЫХ СРЕДСТВ И ИХ ЭКВИВАЛЕНТОВ	(23,700)	(41,936)
ДЕНЕЖНЫЕ СРЕДСТВА И ИХ ЭКВИВАЛЕНТЫ, на начало	9 602,565	9 493,482
ДЕНЕЖНЫЕ СРЕДСТВА И ИХ ЭКВИВАЛЕНТЫ, на конец	9 598,478	9 470,756

Сумма процентов, уплаченных и полученных Группой в течение 9 месяцев, закончившихся 30 сентября 2010 года, составила 290,597 млн. руб. и 464,524 млн. руб., соответственно.

Сумма процентов, уплаченных и полученных Группой в течение 9 месяцев, закончившихся 30 сентября 2009 года, составила 270,086 млн. руб. и 399,052 млн. руб., соответственно.


Председатель Правления
В.С.Матюшевский
19 ноября 2010 года
Минск




Главный бухгалтер
А. В. Борейко
19 ноября 2010 года
Минск

ПРИМЕЧАНИЯ К ПРОМЕЖУТОЧНОЙ СОКРАЩЕННОЙ КОНСОЛИДИРОВАННОЙ ФИНАНСОВОЙ ОТЧЕТНОСТИ ЗА 9 МЕСЯЦЕВ, ЗАКОНЧИВШИХСЯ 30 СЕНТЯБРЯ 2010 ГОДА
(в миллионах белорусских рублей)

1. ОРГАНИЗАЦИЯ

Открытое акционерное общество «Белпромстройбанк» или ОАО «БПС-Банк» (далее – «Банк») было создано на базе белорусского отделения Промстройбанка СССР и зарегистрировано в Национальном банке Республики Беларусь (далее – «Национальный банк») 28 декабря 1991 года как закрытое акционерное общество. 17 февраля 1993 года Банк был реорганизован в открытое акционерное общество и соответствующим образом перерегистрирован Национальным банком. Банк действует на основании общей лицензии на осуществление банковских операций № 4, выданной 13 ноября 2008 года, которая заменила Общую лицензию № 25 на осуществление банковских операций, Генеральную лицензию № 3 на осуществление банковских операций с иностранной валютой, и лицензию № 25 на привлечение во вклады средств физических лиц. Банк принимает вклады населения, предоставляет кредиты и осуществляет переводы денежных средств на территории Республики Беларусь и за ее пределами, проводит валютнообменные операции, а также оказывает прочие банковские услуги юридическим и физическим лицам, включая услуги по инкассации и операции с драгоценными металлами.

Зарегистрированный офис Банка располагается по адресу: бульвар им. Мулявина 6, 220005, г. Минск, Республика Беларусь.

По состоянию на 30 сентября 2010 года в системе Банка функционировало 7 региональных филиалов и 28 отделений, а также представительства Банка в Российской Федерации, г. Москва, и в Республике Польша, г. Варшава.

Среднесписочная численность сотрудников Банка в течение 9 месяцев, закончившихся 30 сентября 2010 и 2009 годов, составила 4 538 и 4 557 человек, соответственно.

Банк является материнской компанией банковской группы («Группа»), в которую входят следующие компании:

Наименование	Страна ведения деятельности	Процент участия/ процент голосующих акций, %		Вид деятельности
		30 сентября 2010 года	31 декабря 2009 года	
Закрытое акционерное общество «БПС-лизинг»	Республика Беларусь	99.9%	99.9%	Финансовый лизинг
Общество с ограниченной ответственностью «Нарочанская Нива 2004»	Республика Беларусь	98.7%	98.7%	Сельское хозяйство
Частное унитарное предприятие «Кипарис-2»	Республика Беларусь	100.0%	100.0%	Медицинские услуги
Закрытое акционерное страховое общество «ТАСК»	Республика Беларусь	25.6%	25.6%	Услуги страхования

По состоянию на 30 сентября 2010 года и 31 декабря 2009 года ЧУП «Кипарис-2» находился в процессе ликвидации.

ПРИМЕЧАНИЯ К ПРОМЕЖУТОЧНОЙ СОКРАЩЕННОЙ КОНСОЛИДИРОВАННОЙ ФИНАНСОВОЙ ОТЧЕТНОСТИ ЗА 9 МЕСЯЦЕВ, ЗАКОНЧИВШИХСЯ 30 СЕНТЯБРЯ 2010 ГОДА
(в миллионах белорусских рублей)

По состоянию на 30 сентября 2010 и 31 декабря 2009 годов акциями Банка владели следующие акционеры:

Акционер	30 сентября 2010 года, %	31 декабря 2009 года, %
Сбербанк России ОАО	97.42%	93.27%
Государственный Комитет по имуществу Республики Беларусь	0.0004%	0.0004%
Прочие	2.58%	6.73%
Итого	100.00%	100.00%

14 декабря 2009 года Сбербанк России ОАО приобрел контрольный пакет из 834 795 559 простых и 708 404 привилегированных акций Банка. Конечной контролирующей стороной Сбербанка России ОАО является Центральный Банк России.

Настоящая промежуточная сокращенная консолидированная финансовая отчетность была утверждена Председателем Правления Банка 19 ноября 2010 года.

2. ПРИНЦИПЫ ПРЕДСТАВЛЕНИЯ ОТЧЕТНОСТИ

Общая часть

Настоящая промежуточная сокращенная консолидированная финансовая отчетность Группы по состоянию на 30 сентября 2010 года была подготовлена в соответствии с требованиями Международного стандарта финансовой отчетности МСБУ 34 «Промежуточная финансовая отчетность».

Данная промежуточная сокращенная консолидированная финансовая отчетность не включает всю полноту информации и раскрытий для годовой финансовой отчетности и подлежит изучению совместно с годовой финансовой отчетностью Группы по состоянию на 31 декабря 2009 года.

Данная промежуточная сокращенная консолидированная финансовая отчетность представлена в миллионах белорусских рублей («млн. руб.»), если не указано иное. Ниже приведены обменные курсы на конец отчетного периода, использованные Группой при составлении промежуточной сокращенной консолидированной финансовой отчетности:

	30 сентября 2010 года	31 декабря 2009 года
Белорусский рубль/доллар США	3,010.00	2,863.00
Белорусский рубль/евро	4,099.62	4,106.11
Белорусский рубль/российский рубль	99.00	94.66

Подготовка промежуточной сокращенной консолидированной финансовой отчетности в соответствии с МСФО требует от руководства Группы выработки оценок и допущений, влияющих на приводимые в отчетности суммы активов и обязательств, раскрытие условных активов и обязательств по состоянию на отчетную дату, а также на приводимые в отчетности суммы доходов и расходов за отчетный период. Руководство регулярно проводит оценку своих суждений и оценок. Руководство основывает свои оценки и суждения на историческом опыте и других факторах, которые разумно обоснованы в текущих обстоятельствах. Несмотря на то, что эти оценки основаны на последней доступной руководству информации о текущих действиях и

**ПРИМЕЧАНИЯ К ПРОМЕЖУТОЧНОЙ СОКРАЩЕННОЙ КОНСОЛИДИРОВАННОЙ ФИНАНСОВОЙ ОТЧЕТНОСТИ ЗА 9 МЕСЯЦЕВ, ЗАКОНЧИВШИХСЯ 30 СЕНТЯБРЯ 2010 ГОДА
(в миллионах белорусских рублей)**

событиях, при других допущениях и условиях фактические результаты могут отличаться от данных оценок.

Изменения в учетной политике

Принципы учета, принятые при подготовке промежуточной сокращенной консолидированной финансовой отчетности, соответствуют принципам, применявшимся при подготовке годовой финансовой отчетности Группы за год, завершившийся 31 декабря 2009 года, за исключением принятия новых стандартов и интерпретаций, описанных ниже, начиная с 1 января 2010 года:

МСФО (IAS) 24 «Раскрытие информации о связанных сторонах» (новая редакция)

Новая редакция МСФО (IAS) 24, опубликованная в ноябре 2009 года, упрощает требования к раскрытию информации для компаний, контролируемых государством, а также уточняет определение связанной стороны. Предыдущая версия стандарта требовала, чтобы предприятие, контролируемое или находящееся под существенным влиянием государства, раскрывало информацию обо всех сделках с другими предприятиями, также контролируемые или находящимися под существенным влиянием государства. В соответствии с новой редакцией стандарта информацию о таких сделках необходимо раскрывать, только если они являются существенными по отдельности или в совокупности. Новая редакция стандарта обязательна к применению для годовых периодов, начинающихся 1 января 2011 года, при этом допускается досрочное применение. Группа приняла решение досрочно применить новую редакцию МСФО (IAS) 24 с 1 января 2010 года.

МСФО (IFRS) 3 «Объединение бизнеса» (новая редакция) и МСФО (IAS) 27 «Консолидированная и отдельная финансовая отчетность» (новая редакция)

В январе 2008 года были выпущены пересмотренные МСФО (IFRS) 3 и МСФО (IAS) 27, которые должны применяться для годовых отчетных периодов, начинающихся 1 июля 2009 г. или после этой даты. Новая редакция МСФО (IFRS) 3 вносит ряд изменений в учет объединения бизнеса, затрагивающих расчет гудвила, представление финансового результата за отчетный период, в котором произошло приобретение, и будущих финансовых результатов. Согласно пересмотренному МСФО (IAS) 27 последующее увеличение доли в дочерней организации должно учитываться как сделка между владельцами капитала. Соответственно, такое увеличение не повлияет ни на гудвил, ни на прибыль или убыток. Изменения также коснулись порядка учета убытков дочерней компании и потери контроля над дочерней организацией. Пересмотренные МСФО (IFRS) 3 и МСФО (IAS) 27 применяются на перспективной основе.

Усовершенствования МСФО

В апреле 2009 г. Совет по МСФО выпустил второй сборник поправок к стандартам, главным образом, с целью устранения внутренних несоответствий и уточнения формулировок. В отношении каждого стандарта существуют отдельные переходные положения. Поправки, включенные в «Усовершенствования МСФО», опубликованные в апреле 2009 года, не оказали влияния на учетную политику, финансовое положение или результаты финансовой деятельности Группы, за исключением следующих поправок, которые привели к изменениям в учетной политике, как описано ниже.

- Поправка к МСФО (IFRS) 8 «Операционные сегменты» разъясняет, что активы и обязательства сегмента необходимо раскрывать только в том случае, если эти активы и обязательства включены в оценку, используемую исполнительным органом, ответственным за принятие операционных решений. Поскольку исполнительный орган, ответственный за принятие операционных решений Группы, анализирует активы и обязательства сегментов, Группа продолжил раскрывать данную информацию.

ПРИМЕЧАНИЯ К ПРОМЕЖУТОЧНОЙ СОКРАЩЕННОЙ КОНСОЛИДИРОВАННОЙ ФИНАНСОВОЙ ОТЧЕТНОСТИ ЗА 9 МЕСЯЦЕВ, ЗАКОНЧИВШИХСЯ 30 СЕНТЯБРЯ 2010 ГОДА
(в миллионах белорусских рублей)

- Поправка к МСФО (IAS) 7 «Отчет о движении денежных средств» поясняет, что в качестве денежных потоков от инвестиционной деятельности могут классифицироваться только затраты, приводящие к признанию актива.
- Поправка к МСФО (IAS) 36 «Обесценение активов» разъясняет, что самым крупным подразделением, которое может использоваться для распределения гудвила, приобретенного в результате объединения бизнеса, является операционный сегмент согласно МСФО (IFRS) 8 до агрегирования. Поправка не оказала влияния на финансовую отчетность Группы, поскольку ежегодно проводимая проверка на предмет обесценения осуществляется на уровне индивидуальных операционных сегментов до их объединения.

Следующие новые или пересмотренные стандарты и интерпретации, вступившие в силу в 2010 году, не оказали влияния на учетную политику, финансовое положение или результаты финансовой деятельности Группы:

- Поправка к МСФО (IAS) 39 «Финансовые инструменты: признание и оценка» — «Объекты хеджирования»
- Поправка к МСФО (IFRS) 2 «Выплаты, основанные на акциях» — «Внутригрупповые сделки с выплатами, основанными на акциях, расчеты по которым осуществляются денежными средствами»

Интерпретация IFRIC 17 «Распределение неденежных активов между собственниками».

3. ЧИСТЫЙ ПРОЦЕНТНЫЙ ДОХОД ДО УБЫТКОВ ОТ ОБЕСЦЕНЕНИЯ АКТИВОВ, ПО КОТОРЫМ НАЧИСЛЯЕТСЯ ПРОЦЕНТ

Чистый процентный доход до формирования резервов под обесценение активов, по которым начисляются проценты, представлен следующим образом:

	За 3 месяца, закончившихся 30 сентября 2010 года (не аудировано)	За 3 месяца, закончившихся 30 сентября 2009 года (не аудировано)	За 9 месяцев, закончившихся 30 сентября 2010 года (не аудировано)	За 9 месяцев, закончившихся 30 сентября 2009 года (не аудировано)
Процентные доходы				
Проценты по кредитам, предоставленным клиентам	153,704	127,867	445,706	363,874
Проценты по средствам в банках	5,063	5,789	21,422	16,422
Проценты по инвестициям, имеющимся в наличии для продажи	8,573	6,266	21,595	21,525
Проценты по инвестициям, удерживаемым до погашения	1,211	682	1,548	1,882
Итого процентные доходы	168,551	140,604	490,271	403,703
Процентные расходы				
Проценты по средствам клиентов	80,814	68,933	225,531	201,506
Проценты по выпущенным долговому ценным бумагам	13,311	5,388	35,891	12,311
Проценты по средствам банков и иных финансовых учреждений	7,733	4,429	21,163	22,562
Проценты по кредитам Национального банка Республики Беларусь	2,777	13,845	14,476	35,108
Итого процентные расходы	104,635	92,595	297,061	271,487

ОАО «БПС-БАНК»

ПРИМЕЧАНИЯ К ПРОМЕЖУТОЧНОЙ СОКРАЩЕННОЙ КОНСОЛИДИРОВАННОЙ ФИНАНСОВОЙ ОТЧЕТНОСТИ ЗА 9 МЕСЯЦЕВ, ЗАКОНЧИВШИХСЯ 30 СЕНТЯБРЯ 2010 ГОДА
(в миллионах белорусских рублей)

	За 3 месяца, закончившихся 30 сентября 2010 года (не аудировано)	За 3 месяца, закончившихся 30 сентября 2009 года (не аудировано)	За 9 месяцев, закончившихся 30 сентября 2010 года (не аудировано)	За 9 месяцев, закончившихся 30 сентября 2009 года (не аудировано)
Чистый процентный доход до формирования резервов под обесценение активов, по которым начисляются проценты	<u>63,916</u>	<u>48,009</u>	<u>193,210</u>	<u>132,216</u>

ПРИМЕЧАНИЯ К ПРОМЕЖУТОЧНОЙ СОКРАЩЕННОЙ КОНСОЛИДИРОВАННОЙ ФИНАНСОВОЙ ОТЧЕТНОСТИ ЗА 9 МЕСЯЦЕВ, ЗАКОНЧИВШИХСЯ 30 СЕНТЯБРЯ 2010 ГОДА
(в миллионах белорусских рублей)

4. РЕЗЕРВЫ ПОД ОБЕСЦЕНЕНИЕ, ПРОЧИЕ РЕЗЕРВЫ

Информация о движении резервов под обесценение по активам, по которым начисляются проценты, представлена следующим образом:

	Кредиты корпоратив- ным клиентам	Кредиты физическим лицам			Итого
		Потребитель- ские и прочие кредиты	Жилищное кредитование	Авто- кредитование	
31 декабря 2008 года	119,605	12,490	3,568	1,649	137,312
Формирование/ (высвобождение) резервов	53,119	(1,856)	124	(46)	51,341
Списание активов	(1,016)	-	-	-	(1,016)
30 сентября 2009 года	171,708	10,634	3,692	1,603	187,637
31 декабря 2009 года	148,999	7,484	5,318	1,068	162,869
Формирование/ (высвобождение) резервов	40,829	2,794	3,444	(13)	47,054
30 сентября 2010 года (не аудировано)	189,828	10,278	8,762	1,055	209,923

Информация о движении прочих резервов представлена следующим образом:

	Гарантии и прочие условные обязательства
31 декабря 2008 года	2,760
Формирование резервов	16,470
30 сентября 2009 года	19,230
31 декабря 2009 года	7,780
Возмещение резервов	(1,403)
30 сентября 2010 года (не аудировано)	6,377

ПРИМЕЧАНИЯ К ПРОМЕЖУТОЧНОЙ СОКРАЩЕННОЙ КОНСОЛИДИРОВАННОЙ ФИНАНСОВОЙ ОТЧЕТНОСТИ ЗА 9 МЕСЯЦЕВ, ЗАКОНЧИВШИХСЯ 30 СЕНТЯБРЯ 2010 ГОДА
(в миллионах белорусских рублей)

5. ЧИСТАЯ ПРИБЫЛЬ ПО ОПЕРАЦИЯМ С ИНОСТРАННОЙ ВАЛЮТОЙ

Чистая прибыль по операциям с иностранной валютой представлена следующим образом:

	За 3 месяца, закончившихся 30 сентября 2010 года (не аудировано)	За 3 месяца, закончившихся 30 сентября 2009 года (не аудировано)	За 9 месяцев, закончившихся 30 сентября 2010 года (не аудировано)	За 9 месяцев, закончившихся 30 сентября 2009 года (не аудировано)
Торговые операции, нетто	11,492	17,632	41,404	50,928
Курсовые разницы, нетто	(26,676)	(3,952)	(11,453)	(31,992)
Итого чистая прибыль по операциям с иностранной валютой	(15,184)	13,680	29,951	18,936

6. КОМИССИОННЫЕ ДОХОДЫ И РАСХОДЫ

Комиссионные доходы и расходы представлены следующим образом:

	За 3 месяца, закончившихся 30 сентября 2010 года (не аудировано)	За 3 месяца, закончившихся 30 сентября 2009 года (не аудировано)	За 9 месяцев, закончившихся 30 сентября 2010 года (не аудировано)	За 9 месяцев, закончившихся 30 сентября 2009 года (не аудировано)
Доходы по услугам и комиссии				
Расчетные и кассовые операции с клиентами	40,424	33,434	109,437	95,337
Прочие операции с пластиковыми картами	12,839	9,242	34,389	26,086
Документарные операции	6,733	2,602	14,837	9,480
Инкассация и доставка наличных денежных средств	2,503	1,976	6,897	5,957
Сделки с иностранной валютой	2,371	3,271	6,187	8,443
Сделки с ценными бумагами	303	219	985	664
Межбанковские расчеты	11	15	34	49
Прочие	869	489	2,348	1,864
Итого доходы по услугам и комиссии	66,053	51,248	175,114	147,880
Расходы по услугам и комиссии				
Операции с пластиковыми картами	9,166	7,645	23,289	19,525
Документарные операции	3,529	1,104	7,355	4,239
Инкассация и доставка наличных денежных средств	883	833	2,372	2,052
Услуги банков-корреспондентов	111	13	303	2,451
Сделки с иностранной валютой и кассовые операции	100	58	241	229
Прочие	1,462	1,071	4,025	2,710
Итого расходы по услугам и комиссии	15,251	10,724	37,585	31,206

ПРИМЕЧАНИЯ К ПРОМЕЖУТОЧНОЙ СОКРАЩЕННОЙ КОНСОЛИДИРОВАННОЙ ФИНАНСОВОЙ ОТЧЕТНОСТИ ЗА 9 МЕСЯЦЕВ, ЗАКОНЧИВШИХСЯ 30 СЕНТЯБРЯ 2010 ГОДА
(в миллионах белорусских рублей)

7. ПРОЧИЕ ДОХОДЫ

Прочие доходы представлены следующим образом:

	За 3 месяца, закончившихся 30 сентября 2010 года (не аудировано)	За 3 месяца, закончившихся 30 сентября 2009 года (не аудировано)	За 9 месяцев, закончившихся 30 сентября 2010 года (не аудировано)	За 9 месяцев, закончившихся 30 сентября 2009 года (не аудировано)
Поступления по ранее списанной кредитной задолженности	2,184	5	2,857	11
Чистая прибыль от операций с драгоценными металлами	116	40	332	304
Доходы по операционной аренде	57	96	258	274
Чистая прибыль/(убыток) от выбытия основных средств и прочих активов	120	(15)	215	205
Прочие	374	(329)	1,334	579
Итого прочие доходы	2,851	(203)	4,996	1,373

8. ОПЕРАЦИОННЫЕ РАСХОДЫ

Операционные расходы представлены следующим образом:

	За 3 месяца, закончившихся 30 сентября 2010 года (не аудировано)	За 3 месяца, закончившихся 30 сентября 2009 года (не аудировано)	За 9 месяцев, закончившихся 30 сентября 2010 года (не аудировано)	За 9 месяцев, закончившихся 30 сентября 2009 года (не аудировано)
Расходы на содержание персонала	33,568	24,906	91,281	75,204
Расходы по отчислениям в Фонд социальной защиты населения	9,491	6,325	27,223	22,470
Амортизация основных средств и нематериальных активов	5,908	4,975	17,146	14,338
Отчисления в гарантийный фонд защиты вкладов и депозитов физических лиц	5,914	4,326	15,762	12,135
Расходы на обслуживание программного обеспечения	3,233	2,511	7,942	6,056
Обслуживание зданий и оборудования	2,755	1,843	7,879	6,149
Расходы по безопасности	2,204	1,666	5,970	5,131
Налоги, кроме налогов на прибыль	1,782	(1,204)	4,696	5,123
Коммунальные платежи	1,088	801	3,772	3,039
Операционная аренда	1,236	1,127	3,629	3,190
Расходы на содержание транспорта и топливо	684	570	1,926	1,566
Юридические и консультационные услуги	528	316	1,861	1,376
Расходы на рекламу	482	488	1,789	1,455
Телекоммуникации	542	517	1,498	1,433
Канцтовары	563	852	1,465	2,193
Прочие расходы по персоналу	228	222	710	523
Расходы на благотворительные цели и спонсорская помощь	253	136	587	372
Прочие расходы	2,043	2,762	9,341	7,929
Итого операционные расходы	72,502	53,139	204,477	169,682

ПРИМЕЧАНИЯ К ПРОМЕЖУТОЧНОЙ СОКРАЩЕННОЙ КОНСОЛИДИРОВАННОЙ ФИНАНСОВОЙ ОТЧЕТНОСТИ ЗА 9 МЕСЯЦЕВ, ЗАКОНЧИВШИХСЯ 30 СЕНТЯБРЯ 2010 ГОДА
(в миллионах белорусских рублей)

9. ДЕНЕЖНЫЕ СРЕДСТВА И СЧЕТА В НАЦИОНАЛЬНОМ БАНКЕ РЕСПУБЛИКИ БЕЛАРУСЬ

	30 сентября 2010 года (не аудировано)	31 декабря 2009 года
Наличные средства в кассе	328,126	255,969
Средства на текущих счетах в Национальном банке	256,982	112,668
Остаток на счете обязательных резервов в Национальном банке	22,211	60,748
Итого денежные средства и счета в Национальном банке	607,319	429,385

Банк обязан депонировать минимальные обязательные резервы в Национальном банке на постоянной основе.

Денежные средства и их эквиваленты, представленные в промежуточном сокращенном консолидированном отчете о движении денежных средств, включают следующие суммы:

	30 сентября 2010 года (не аудировано)	31 декабря 2009 года
Денежные средства и счета в Национальном банке	607,319	429,385
Средства в банках стран ОЭСР с первоначальным сроком погашения до 90 дней	13,370	233,928
	620,689	663,313
За вычетом суммы минимальных обязательных резервов, размещенных в Национальном банке	(22,211)	(60,748)
Итого денежные средства и их эквиваленты	598,478	602,565

10. ПРОИЗВОДНЫЕ ФИНАНСОВЫЕ ИНСТРУМЕНТЫ

По состоянию на 30 сентября 2010 года и 31 декабря 2009 года производные финансовые инструменты представлены следующим образом:

Сделки с иностранной валютой	Номинальная сумма (в единицах покупаемой валюты)	Справедливая стоимость по состоянию на 30 сентября 2010 года (не аудировано)	
		Актив	Обязательство
EUR/BYR	EUR 130,709,341	37,274	1,436
USD/BYR	USD 131,075,194	6,946	2,291
RUR/EUR	RUR 591,037,500	-	2,915
USD/EUR	USD 1,897,500	-	422
RUR/USD	RUR 153,845,000	192	-
Итого производные финансовые инструменты		44,412	7,064

ПРИМЕЧАНИЯ К ПРОМЕЖУТОЧНОЙ СОКРАЩЕННОЙ КОНСОЛИДИРОВАННОЙ ФИНАНСОВОЙ ОТЧЕТНОСТИ ЗА 9 МЕСЯЦЕВ, ЗАКОНЧИВШИХСЯ 30 СЕНТЯБРЯ 2010 ГОДА
(в миллионах белорусских рублей)

Сделки с иностранной валютой	Номинальная сумма (в единицах покупаемой валюты)	Справедливая стоимость по состоянию на 31 декабря 2009 года	
		Актив	Обязательство
EUR/BYR	EUR 40,000,000	35,483	-
USD/BYR	USD 60,000,000	6,933	4,202
EUR/USD	EUR 5,000,000	6	34
USD/EUR	USD 3,442,120	1	1
RUR/USD	RUR 90,540,000	-	24
Итого производные финансовые инструменты		42,423	4,261

По состоянию на 30 сентября 2010 года и 31 декабря 2009 года производные финансовые инструменты в основном представляли собой форвардные сделки по приобретению иностранной валюты за белорусские рубли, заключенные с Национальным банком.

11. СРЕДСТВА В БАНКАХ И ИНЫХ ФИНАНСОВЫХ УЧРЕЖДЕНИЯХ

Средства в банках и иных финансовых учреждениях представлены следующим образом:

	30 сентября 2010 года (не аудировано)	31 декабря 2009 года
Срочные депозиты и кредиты банкам	136,809	249,127
Корреспондентские счета в банках	66,728	292,290
Расчеты с Белорусской валютно-фондовой биржей	4,617	3,400
Итого средства в банках и иных финансовых учреждениях	208,154	544,817

По состоянию на 30 сентября 2010 года и 31 декабря 2009 года Группой были размещены средства в одном банке на общую сумму 135,632 млн. руб. и в трех банках на сумму 350,180 млн. руб., соответственно, задолженность каждого из которых превышала 10% суммы капитала Группы.

По состоянию на 30 сентября 2010 года и 31 декабря 2009 года средства в банках включали гарантийные депозиты по аккредитивам, расчетам с использованием пластиковых карт и дорожных чеков, а также расчетам с международными платежными системами в фиксированной сумме 822 млн. руб. и 877 млн. руб., соответственно.

По состоянию на 30 сентября 2010 года и 31 декабря 2009 года средства в банках включали долгосрочные кредиты, предоставленные ОАО «Сбергательный банк «Беларусбанк» и ОАО «Белагропромбанк» в рамках правительственной программы по финансированию закупок сельскохозяйственной техники на общую сумму 136,809 млн. руб. и 149,071 млн. руб., соответственно. Кредиты предоставлены сроком до 11 лет под ставку рефинансирования Национального банка.

ПРИМЕЧАНИЯ К ПРОМЕЖУТОЧНОЙ СОКРАЩЕННОЙ КОНСОЛИДИРОВАННОЙ ФИНАНСОВОЙ ОТЧЕТНОСТИ ЗА 9 МЕСЯЦЕВ, ЗАКОНЧИВШИХСЯ 30 СЕНТЯБРЯ 2010 ГОДА
(в миллионах белорусских рублей)

12. КРЕДИТЫ, ПРЕДОСТАВЛЕННЫЕ КЛИЕНТАМ

Кредиты, предоставленные клиентам, представлены следующим образом:

	30 сентября 2010 года (не аудировано)	31 декабря 2009 года
Кредиты выданные	5,426,487	3,448,545
Чистые инвестиции в финансовую аренду	183,916	129,167
	5,610,403	3,577,712
За минусом резервов под обесценение	(209,923)	(162,869)
Итого кредиты, предоставленные клиентам	5,400,480	3,414,843

Информация о движении резервов под обесценение по кредитам, предоставленным клиентам, за 9 месяцев, закончившихся 30 сентября 2010 года, и за 9 месяцев, закончившихся 30 сентября 2009 года, представлена в Примечании 4.

В следующей таблице представлена информация о кредитах в разрезе видов обеспечения. Данные основываются на балансовой стоимости кредитов, но не на справедливой стоимости залога:

	30 сентября 2010 года (не аудировано)	31 декабря 2009 года
Кредиты, обеспеченные залогом оборудования и прав на него	1,408,365	1,008,028
Кредиты, обеспеченные залогом прав на дебиторскую задолженность	1,309,104	811,467
Кредиты, обеспеченные залогом запасов	760,437	617,875
Кредиты, обеспеченные гарантиями Правительства Республики Беларусь и местных органов власти	598,563	298,940
Кредиты, обеспеченные залогом недвижимости и прав на нее	559,479	304,534
Кредиты, обеспеченные поручительствами физических лиц	436,370	312,611
Кредиты, обеспеченные гарантиями компаний	340,753	142,421
Кредиты, обеспеченные залогом денежных средств или гарантийным депозитом	10,946	11,008
Кредиты, обеспеченные прочими видами обеспечения	186,386	70,828
	5,610,403	3,577,712
За минусом резервов под обесценение	(209,923)	(162,869)
Итого кредиты, предоставленные клиентам	5,400,480	3,414,843

ПРИМЕЧАНИЯ К ПРОМЕЖУТОЧНОЙ СОКРАЩЕННОЙ КОНСОЛИДИРОВАННОЙ ФИНАНСОВОЙ ОТЧЕТНОСТИ ЗА 9 МЕСЯЦЕВ, ЗАКОНЧИВШИХСЯ 30 СЕНТЯБРЯ 2010 ГОДА
(в миллионах белорусских рублей)

	30 сентября 2010 года (не аудировано)	31 декабря 2009 года
Анализ по секторам экономики:		
Машиностроение и оборудование	1,112,189	756,765
Электроэнергетика и топливная промышленность	578,159	507,013
Физические лица	536,975	362,428
Торговля и общепит	520,817	205,010
Химическая и нефтехимическая промышленность	483,372	265,741
Строительство	470,961	212,844
Транспорт и связь	436,545	209,420
Промышленность стройматериалов	410,233	318,155
Лесная и деревообрабатывающая промышленность	237,927	140,573
Металлургическое производство	189,577	168,979
Финансовые услуги	159,421	113,755
Пищевая промышленность	130,002	49,618
Добыча полезных ископаемых	98,109	121,640
Легкая промышленность	62,289	43,484
Сельское хозяйство	55,804	41,514
Прочие	128,023	60,773
	<u>5,610,403</u>	<u>3,577,712</u>
За минусом резервов под обесценение	<u>(209,923)</u>	<u>(162,869)</u>
Итого кредиты, предоставленные клиентам	<u>5,400,480</u>	<u>3,414,843</u>

Кредиты физическим лицам представлены следующими кредитными продуктами:

	30 сентября 2010 года (не аудировано)	31 декабря 2009 года
Потребительские кредиты	302,400	195,551
Кредиты на финансирование недвижимости	209,890	138,989
Автокредитование	24,685	27,888
	<u>536,975</u>	<u>362,428</u>
За минусом резервов под обесценение	<u>(20,094)</u>	<u>(13,870)</u>
Итого кредиты, предоставленные физическим лицам	<u>516,881</u>	<u>348,558</u>

Следующие таблицы показывают анализ кредитов и резервов под обесценение в разрезе классов кредитов и метода оценки обесценения по состоянию на 30 сентября 2010 года и 31 декабря 2009 года. Задолженность классифицирована исходя из платежа с наибольшим сроком просрочки.

ПРИМЕЧАНИЯ К ПРОМЕЖУТОЧНОЙ СОКРАЩЕННОЙ КОНСОЛИДИРОВАННОЙ ФИНАНСОВОЙ ОТЧЕТНОСТИ ЗА 9 МЕСЯЦЕВ, ЗАКОНЧИВШИХСЯ 30 СЕНТЯБРЯ 2010 ГОДА
(в миллионах белорусских рублей)

	<u>30 сентября 2010 (не аудировано)</u>		
	<u>Кредиты до вычета резервов под обесценение</u>	<u>Резервы под обесценение</u>	<u>Кредиты за вычетом резервов под обесценение</u>
Кредиты юридическим лицам и индивидуальным предпринимателям, в том числе:	5,073,428	(189,829)	4,883,599
Оцененные на индивидуальной основе:			
Непросроченные кредиты	3,224,999	(112,415)	3,112,584
Кредиты с просроченными платежами сроком до 30 дней	13,859	(3,378)	10,481
Кредиты с просроченными платежами сроком 31-60 дней	942	(208)	734
Кредиты с просроченными платежами сроком 61-90 дней	439	(52)	387
Кредиты с просроченными платежами сроком 91-180 дней	1,421	(350)	1,071
Кредиты с просроченными платежами сроком свыше 180 дней	48,375	(16,294)	32,081
Портфельная оценка:			
Непросроченные кредиты	1,779,310	(57,015)	1,722,295
Кредиты с просроченными платежами сроком до 30 дней	264	(8)	256
Кредиты с просроченными платежами сроком 31-60 дней	345	(10)	335
Кредиты с просроченными платежами сроком 61-90 дней	65	(2)	63
Кредиты с просроченными платежами сроком 91-180 дней	363	(12)	351
Кредиты с просроченными платежами сроком свыше 180 дней	3,046	(85)	2,961
Кредиты физическим лицам, оцененные на портфельной основе, в том числе:	536,975	(20,094)	516,881
Потребительские кредиты физическим лицам:			
Непросроченные кредиты	292,456	(8,286)	284,170
Кредиты с просроченными платежами сроком до 30 дней	4,050	(48)	4,002
Кредиты с просроченными платежами сроком 31-60 дней	1,362	(47)	1,315
Кредиты с просроченными платежами сроком 61-90 дней	669	(58)	611
Кредиты с просроченными платежами сроком 91-180 дней	1,453	(340)	1,113
Кредиты с просроченными платежами сроком свыше 180 дней	2,410	(1,498)	912
Кредиты на финансирование недвижимости:			
Непросроченные кредиты	205,032	(7,903)	197,129
Кредиты с просроченными платежами сроком до 30 дней	2,148	(9)	2,139
Кредиты с просроченными платежами сроком 31-60 дней	893	(13)	880
Кредиты с просроченными платежами сроком 61-90 дней	409	(11)	398
Кредиты с просроченными платежами сроком 91-180 дней	354	(56)	298
Кредиты с просроченными платежами сроком свыше 180 дней	1,054	(770)	284
Автокредитование:			
Непросроченные кредиты	23,396	(842)	22,554
Кредиты с просроченными платежами сроком до 30 дней	490	(6)	484
Кредиты с просроченными платежами сроком 31-60 дней	327	(7)	320
Кредиты с просроченными платежами сроком 61-90 дней	74	(9)	65
Кредиты с просроченными платежами сроком 91-180 дней	101	(44)	57
Кредиты с просроченными платежами сроком свыше 180 дней	297	(147)	150
Итого кредиты клиентам	5,610,403	(209,923)	5,400,480

ПРИМЕЧАНИЯ К ПРОМЕЖУТОЧНОЙ СОКРАЩЕННОЙ КОНСОЛИДИРОВАННОЙ ФИНАНСОВОЙ ОТЧЕТНОСТИ ЗА 9 МЕСЯЦЕВ, ЗАКОНЧИВШИХСЯ 30 СЕНТЯБРЯ 2010 ГОДА
(в миллионах белорусских рублей)

	31 декабря 2009 года		
	Кредиты до вычета резервов под обесценение	Резервы под обесценение	Кредиты за вычетом резервов под обесценение
Кредиты юридическим лицам и индивидуальным предпринимателям, в том числе:	3,215,284	(148,999)	3,066,285
Оцененные на индивидуальной основе:			
Непросроченные кредиты	2,223,014	(77,535)	2,145,479
Кредиты с просроченными платежами сроком до 30 дней	1,260	(369)	891
Кредиты с просроченными платежами сроком 31-60 дней	7,121	(220)	6,901
Кредиты с просроченными платежами сроком 61-90 дней	934	(93)	841
Кредиты с просроченными платежами сроком 91-180 дней	7,745	(2,557)	5,188
Кредиты с просроченными платежами сроком свыше 180 дней	44,019	(22,688)	21,331
Портфельная оценка:			
Непросроченные кредиты	908,714	(43,624)	865,090
Кредиты с просроченными платежами сроком до 30 дней	954	(43)	911
Кредиты с просроченными платежами сроком 31-60 дней	5,983	(272)	5,711
Кредиты с просроченными платежами сроком 61-90 дней	2,202	(288)	1,914
Кредиты с просроченными платежами сроком 91-180 дней	5,089	(452)	4,637
Кредиты с просроченными платежами сроком свыше 180 дней	8,249	(858)	7,391
Кредиты физическим лицам, оцененные на портфельной основе, в том числе:	362,428	(13,870)	348,558
Потребительские кредиты физическим лицам:			
Непросроченные кредиты	181,528	(5,687)	175,841
Кредиты с просроченными платежами сроком до 30 дней	6,833	(241)	6,592
Кредиты с просроченными платежами сроком 31-60 дней	2,214	(119)	2,095
Кредиты с просроченными платежами сроком 61-90 дней	855	(46)	809
Кредиты с просроченными платежами сроком 91-180 дней	2,054	(693)	1,361
Кредиты с просроченными платежами сроком свыше 180 дней	2,068	(698)	1,370
Кредиты на финансирование недвижимости:			
Непросроченные кредиты	135,698	(5,134)	130,564
Кредиты с просроченными платежами сроком до 30 дней	2,389	(93)	2,296
Кредиты с просроченными платежами сроком 31-60 дней	159	(7)	152
Кредиты с просроченными платежами сроком 61-90 дней	241	(10)	231
Кредиты с просроченными платежами сроком 91-180 дней	141	(21)	120
Кредиты с просроченными платежами сроком свыше 180 дней	360	(53)	307
Автокредитование:			
Непросроченные кредиты	26,669	(916)	25,753
Кредиты с просроченными платежами сроком до 30 дней	624	(25)	599
Кредиты с просроченными платежами сроком 31-60 дней	153	(11)	142
Кредиты с просроченными платежами сроком 61-90 дней	57	(4)	53
Кредиты с просроченными платежами сроком 91-180 дней	299	(87)	212
Кредиты с просроченными платежами сроком свыше 180 дней	86	(25)	61
Итого кредиты клиентам	3,577,712	(162,869)	3,414,843

ПРИМЕЧАНИЯ К ПРОМЕЖУТОЧНОЙ СОКРАЩЕННОЙ КОНСОЛИДИРОВАННОЙ ФИНАНСОВОЙ ОТЧЕТНОСТИ ЗА 9 МЕСЯЦЕВ, ЗАКОНЧИВШИХСЯ 30 СЕНТЯБРЯ 2010 ГОДА
(в миллионах белорусских рублей)

По состоянию на 30 сентября 2010 года и 31 декабря 2009 года Группой были выданы кредиты 15 и 11 заемщикам на общую сумму 1,742,254 млн. руб. и 1,098,795 млн. руб., соответственно, задолженность каждого из которых превышала 10% суммы капитала Группы.

Все кредиты были предоставлены компаниям, осуществляющим свою деятельность на территории Республики Беларусь, что представляет собой существенную географическую концентрацию.

По состоянию на 30 сентября 2010 года и 31 декабря 2009 года в состав кредитов, предоставленных клиентам, включены кредиты на сумму 4,526 млн. руб. и 2,588 млн. руб., соответственно, даты окончательного погашения которых были пересмотрены. В противном случае эти кредиты были бы просрочены или обесценены.

Компоненты чистых инвестиций в финансовую аренду по состоянию на 30 сентября 2010 года и 31 декабря 2009 года представлены следующим образом:

	30 сентября 2010 года (не аудировано)	31 декабря 2009 года
Менее одного года	64,543	82,351
От одного до пяти лет	166,405	71,113
Более пяти лет	6	248
Минимальные платежи по договорам финансовой аренды За вычетом неполученного финансового дохода	230,954 (47,038)	153,712 (24,545)
Чистые инвестиции в финансовую аренду	183,916	129,167
Текущая часть	49,425	68,554
Долгосрочная часть	134,491	60,613
Чистые инвестиции в финансовую аренду	183,916	129,167

13. ЦЕННЫЕ БУМАГИ, ИМЕЮЩИЕСЯ В НАЛИЧИИ ДЛЯ ПРОДАЖИ

Ценные бумаги, имеющиеся в наличии для продажи, представлены следующим образом:

	30 сентября 2010 года (не аудировано)	31 декабря 2009 года
Государственные долгосрочные облигации	200,000	225,841
Еврооблигации Минфина РБ	79,001	-
Облигации, выпущенные белорусскими компаниями	11,196	-
Краткосрочные облигации Национального банка	-	1,457
Акции	3,498	3,602
Прочие долговые ценные бумаги	10	10
Итого ценные бумаги, имеющиеся в наличии для продажи	293,705	230,910

Государственные долгосрочные облигации («ГДО») – номинированные в белорусских рублях государственные дисконтные либо купонные ценные бумаги с первоначальным сроком погашения от 1 года и более, эмитируемые Министерством финансов Республики Беларусь.

ПРИМЕЧАНИЯ К ПРОМЕЖУТОЧНОЙ СОКРАЩЕННОЙ КОНСОЛИДИРОВАННОЙ ФИНАНСОВОЙ ОТЧЕТНОСТИ ЗА 9 МЕСЯЦЕВ, ЗАКОНЧИВШИХСЯ 30 СЕНТЯБРЯ 2010 ГОДА
(в миллионах белорусских рублей)

14. ЦЕННЫЕ БУМАГИ, УДЕРЖИВАЕМЫЕ ДО ПОГАШЕНИЯ

Ценные бумаги, удерживаемые до погашения, представлены следующим образом:

	Процентная ставка к номиналу, %	30 сентября 2010 года (не аудировано)	Процентная ставка к номиналу, %	31 декабря 2009 года
Купонные государственные долгосрочные облигации	2%-6%	23,248	2%-6.5%	21,682
Долгосрочные облигации местных органов управления	11%	<u>7,400</u>		<u>-</u>
Итого ценные бумаги, удерживаемые до погашения обесценение		<u><u>30,648</u></u>		<u><u>21,682</u></u>

ПРИМЕЧАНИЯ К ПРОМЕЖУТОЧНОЙ СОКРАЩЕННОЙ КОНСОЛИДИРОВАННОЙ ФИНАНСОВОЙ ОТЧЕТНОСТИ ЗА 9 МЕСЯЦЕВ, ЗАКОНЧИВШИХСЯ 30 СЕНТЯБРЯ 2010 ГОДА
(в миллионах белорусских рублей)

15. ОСНОВНЫЕ СРЕДСТВА И НЕМАТЕРИАЛЬНЫЕ АКТИВЫ

Основные средства и нематериальные активы представлены следующим образом:

	Здания и сооружения	Компьютерное оборудование	Транспортные средства	Мебель и прочие активы	Нематериальные активы	Незавершенное строительство	Итого
По первоначальной стоимости, пересчитанной на эффект гиперинфляции							
На 31 декабря 2008 года	95,802	40,295	15,226	74,655	14,313	2,887	243,178
Поступления	1,541	5,159	1,074	5,345	3,482	4,327	20,928
Перемещения	724	237	-	1,784	-	(2,745)	-
Выбытия	(153)	(1,324)	(839)	(805)	(119)	(77)	(3,317)
30 сентября 2009 года	97,914	44,367	15,461	80,979	17,676	4,392	260,789
На 31 декабря 2009 года	101,853	45,425	16,293	81,529	19,047	5,077	269,224
Поступления	3,142	5,244	209	6,059	2,229	4,628	21,511
Перемещения	1,971	38	-	2,070	-	(4,079)	-
Классификация в активы, предназначенные для продажи	(4,554)	-	-	-	-	-	(4,554)
Выбытия	(7)	(781)	(666)	(807)	(519)	(10)	(2,790)
На 30 сентября 2010 года (не аудировано)	102,405	49,926	15,836	88,851	20,757	5,616	283,391
Накопленная амортизация, пересчитанная на эффект гиперинфляции							
На 31 декабря 2008 года	24,108	23,561	9,522	40,697	3,920	-	101,808
Начисления за период	1,016	4,143	927	5,363	2,889	-	14,338
Списано при выбытии	(143)	(1,302)	(840)	(751)	(97)	-	(3,133)
30 сентября 2009 года	24,981	26,402	9,609	45,309	6,712	-	113,013
На 31 декабря 2009 года	25,287	26,893	9,767	46,536	7,827	-	116,310
Начисления за период	1,099	5,571	1,072	6,141	3,263	-	17,146
Списано при выбытии	(4)	(777)	(663)	(690)	(514)	-	(2,648)
Списано при классификации в активы, предназначенные для продажи	(1,462)	-	-	-	-	-	(1,462)
На 30 сентября 2010 года (не аудировано)	24,920	31,687	10,176	51,987	10,576	-	129,346
Остаточная стоимость							
30 сентября 2010 года (не аудировано)	77,485	18,239	5,660	36,864	10,181	5,616	154,045
31 декабря 2009 года	76,566	18,532	6,526	34,993	11,220	5,077	152,914
30 сентября 2009	72,933	17,965	5,852	35,670	10,964	4,392	147,776
31 декабря 2008 года	71,694	16,734	5,704	33,958	10,393	2,887	141,370

ПРИМЕЧАНИЯ К ПРОМЕЖУТОЧНОЙ СОКРАЩЕННОЙ КОНСОЛИДИРОВАННОЙ ФИНАНСОВОЙ ОТЧЕТНОСТИ ЗА 9 МЕСЯЦЕВ, ЗАКОНЧИВШИХСЯ 30 СЕНТЯБРЯ 2010 ГОДА
(в миллионах белорусских рублей)

По состоянию на 31 декабря 2009 года основные средства с остаточной стоимостью 6,846 млн. руб. были заложены в качестве обеспечения по 6 выпускам облигаций. По состоянию на 31 декабря 2009 года обязательства Банка по данным облигациям составили 12,877 млн. руб. (Примечание 20).

16. ПРОЧИЕ АКТИВЫ

Прочие активы представлены следующим образом:

	30 сентября 2010 года	31 декабря 2009 года
	(не аудировано)	
Прочие финансовые активы:		
Расчеты по прочим банковским услугам	21,480	14,584
Предоплата за активы, предназначенные для передачи в лизинг	2,120	588
Начисленные доходы к получению	706	853
Прочие	-	10
	<u>24,306</u>	<u>16,035</u>
Прочие нефинансовые активы:		
Налоги к возмещению и предоплаты по налогам, кроме налогов на прибыль	13,127	1,391
Материалы	5,630	3,126
Расходы будущих периодов	3,238	2,626
Предоплата за основные средства и нематериальные активы	1,685	917
Внеоборотные активы, предназначенные для продажи	382	586
Прочие авансы и предоплаты	2,665	936
	<u>2,665</u>	<u>936</u>
Итого прочие активы	<u><u>51,033</u></u>	<u><u>25,617</u></u>

17. КРЕДИТЫ НАЦИОНАЛЬНОГО БАНКА РЕСПУБЛИКИ БЕЛАРУСЬ

Кредиты Национального банка Республики Беларусь представлены следующим образом:

	30 сентября 2010 года	31 декабря 2009 года
	(не аудировано)	
Кредиты Национального банка Республики Беларусь	<u>119,048</u>	<u>352,220</u>
Итого кредиты Национального банка Республики Беларусь	<u><u>119,048</u></u>	<u><u>352,220</u></u>

По состоянию на 30 сентября 2010 года кредиты Национального банка Республики Беларусь включают в себя долгосрочные кредиты, выданные в белорусских рублях и долларах США для последующего кредитования трех заемщиков, на общую сумму 119,048 млн. руб. В отношении данных договоров Банк несет весь кредитный риск. Маржа Банка по договорам составляет 0.2%—1.5%.

По состоянию на 31 декабря 2009 года кредиты Национального банка Республики Беларусь включали в себя долгосрочные кредиты, выданные в долларах США для последующего кредитования двух заемщиков, на общую сумму 112,220 млн. руб. В отношении данных договоров Банк несет весь кредитный риск. Маржа Банка по договорам составляла 0.2%—0.25%.

ПРИМЕЧАНИЯ К ПРОМЕЖУТОЧНОЙ СОКРАЩЕННОЙ КОНСОЛИДИРОВАННОЙ ФИНАНСОВОЙ ОТЧЕТНОСТИ ЗА 9 МЕСЯЦЕВ, ЗАКОНЧИВШИХСЯ 30 СЕНТЯБРЯ 2010 ГОДА
(в миллионах белорусских рублей)

18. СРЕДСТВА БАНКОВ И ИНЫХ ФИНАНСОВЫХ УЧРЕЖДЕНИЙ

Средства банков и иных финансовых учреждений представлены следующим образом:

	30 сентября 2010 года	31 декабря 2009 года
	(не аудировано)	
Кредиты банков и финансовых учреждений	1,071,630	606,289
Корреспондентские счета банков	18,972	15,304
Займы полученные от клиентов	1,402	-
Итого средства банков и иных финансовых учреждений	1,092,004	621,593

По состоянию на 30 сентября 2010 года средства банков и иных финансовых учреждений на сумму 678,742 млн. руб. принадлежали шести контрагентам, средства каждого из которых превышали 10% суммы капитала Группы.

По состоянию на 31 декабря 2009 года средства банков и иных финансовых учреждений на сумму 293,774 млн. руб. принадлежали трем контрагентам, средства каждого из которых превышали 10% суммы капитала Группы.

19. СРЕДСТВА КЛИЕНТОВ

Средства клиентов представлены следующим образом:

	30 сентября 2010 года	31 декабря 2009 года
	(не аудировано)	
Срочные депозиты	2,944,995	1,926,092
Текущие/расчетные счета и депозиты до востребования	1,303,428	1,079,552
Итого средства клиентов	4,248,423	3,005,644

По состоянию на 30 сентября 2010 года и 31 декабря 2009 года счета клиентов на сумму 179,185 млн. руб. и 58,609 млн. руб., соответственно, представляли собой обеспечения по аккредитивам, открытым Банком.

По состоянию на 30 сентября 2010 года средства клиентов на сумму 99,454 млн. руб. включали остатки на счетах одного клиента, средства которого превышали 10% суммы капитала Группы.

ПРИМЕЧАНИЯ К ПРОМЕЖУТОЧНОЙ СОКРАЩЕННОЙ КОНСОЛИДИРОВАННОЙ ФИНАНСОВОЙ ОТЧЕТНОСТИ ЗА 9 МЕСЯЦЕВ, ЗАКОНЧИВШИХСЯ 30 СЕНТЯБРЯ 2010 ГОДА
(в миллионах белорусских рублей)

Анализ по секторам экономики	30 сентября 2010 года (не аудировано)	31 декабря 2009 года
Физические лица	1,971,856	1,448,695
Машиностроение и оборудование	436,543	257,980
Торговля	312,890	184,455
Страхование и прочие финансовые услуги	311,099	201,314
Строительство	186,025	198,001
Химическая и нефтехимическая промышленность	145,923	86,787
Транспорт и связь	131,015	83,563
Электроэнергетика и топливная промышленность	107,212	95,466
Пищевая промышленность	103,087	16,161
Промышленность стройматериалов	99,731	68,094
Образование	77,076	43,108
Легкая промышленность	60,961	8,073
Добыча полезных ископаемых	56,749	30,167
Государственные и правительственные организации	45,752	48,557
Лесная и деревообрабатывающая промышленность	18,294	18,463
Сельское хозяйство	12,910	6,034
Металлургическое производство	12,578	65,083
Прочие	158,722	145,643
Итого средства клиентов	4,248,423	3,005,644

20. ВЫПУЩЕННЫЕ ДОЛГОВЫЕ ЦЕННЫЕ БУМАГИ

Выпущенные долговые ценные бумаги представлены следующим образом:

	Номинальная процентная ставка, %	30 сентября 2010 года (не аудировано)	Номинальная процентная ставка, %	31 декабря 2009 года
Облигации, выпущенные для юридических лиц	5.5%-14.5%	428,770	9%-17.5%	121,465
Облигации, выпущенные для физических лиц	8%-14.5%	74,707	8%-18%	66,584
Депозитные сертификаты	11.5%-13%	48,364	15%-19.8%	3,683
Сберегательные сертификаты	13.5%-18%	732	13.5%-18%	142
Итого выпущенные долговые ценные бумаги		552,573		191,874

ПРИМЕЧАНИЯ К ПРОМЕЖУТОЧНОЙ СОКРАЩЕННОЙ КОНСОЛИДИРОВАННОЙ ФИНАНСОВОЙ ОТЧЕТНОСТИ ЗА 9 МЕСЯЦЕВ, ЗАКОНЧИВШИХСЯ 30 СЕНТЯБРЯ 2010 ГОДА
(в миллионах белорусских рублей)

21. ПРОЧИЕ ОБЯЗАТЕЛЬСТВА

Прочие обязательства представлены следующим образом:

	30 сентября 2010 года (не аудировано)	31 декабря 2009 года
Прочие финансовые обязательства:		
Расчеты по прочим банковским услугам	16,588	5,175
Задолженность за активы, предназначенные для передачи в лизинг	11,339	184
Расчеты с прочими кредиторами	5,167	7,174
Начисленные расходы по неиспользованным отпускам и премиям работникам	4,643	5,428
Начисленные расходы по документарным операциям и операциям с пластиковыми карточками	2,695	400
Обязательства по выплате дивидендов	39	38
	<u>40,471</u>	<u>18,399</u>
Прочие нефинансовые обязательства:		
Резервы по гарантиям и прочим условным обязательствам	6,377	7,780
Начисленные расходы в гарантийный фонд защиты вкладов физических лиц	5,991	4,438
Налоги к уплате, кроме налогов на прибыль	2,895	3,938
Прочие	272	212
	<u>272</u>	<u>212</u>
Итого прочие обязательства	<u><u>56,006</u></u>	<u><u>34,767</u></u>

Движение резервов по гарантиям и прочим условным обязательствам за 9 месяцев, закончившихся 30 сентября 2010 года, и год, закончившийся 30 сентября 2009 г., представлено в Примечании 4.

22. УСТАВНЫЙ КАПИТАЛ

По состоянию на 30 сентября 2010 года и 31 декабря 2009 года объявленный, выпущенный и полностью оплаченный уставный капитал Банка состоял из 894,886,601 простых акций и 871,112 привилегированных акций номинальной стоимостью 465 руб.

За 9 месяцев, закончившихся 30 сентября 2009 года, Банк увеличил номинальную стоимость акций с 440 руб. до 465 руб. путем капитализации нераспределенной прибыли, имевшейся в финансовой отчетности, составленной в соответствии с законодательством Республики Беларусь. Это было представлено в промежуточном сокращенном консолидированном отчете об изменениях в капитале как капитализация резервов, сформированных по законодательству Республики Беларусь, на сумму 22,394 млн. руб.

Все простые акции относятся к одному классу и имеют один голос. Привилегированные акции не имеют голоса. Привилегированные акции несут право на получение ежегодных дивидендов, размер которых определяется ежегодным собранием акционеров.

В течение 9 месяцев, закончившихся 30 сентября 2010 года, Банк объявил дивиденды по итогам 2009 года по простым и привилегированным акциям в размере 12,528 млн. руб. и 18 млн. руб., соответственно. Размер дивидендов в расчете на 1 акцию составил по привилегированным акциям – 20 руб., по простым акциям – 14 руб.

ПРИМЕЧАНИЯ К ПРОМЕЖУТОЧНОЙ СОКРАЩЕННОЙ КОНСОЛИДИРОВАННОЙ ФИНАНСОВОЙ ОТЧЕТНОСТИ ЗА 9 МЕСЯЦЕВ, ЗАКОНЧИВШИХСЯ 30 СЕНТЯБРЯ 2010 ГОДА
(в миллионах белорусских рублей)

В течение 9 месяцев, закончившихся 30 сентября 2009 года, Банк объявил дивиденды по итогам 2008 года по простым и привилегированным акциям в размере 9,934 млн. руб. и 19 млн. руб., соответственно. Дивиденды составили 23 руб. за акцию, за исключением простых акций, выпущенных в 2008 году, распределение прибыли по которым производилось пропорционально соотношению периода с даты их выпуска до 31 декабря 2008 года и полного 2008 года.

23. УСЛОВНЫЕ ФИНАНСОВЫЕ ОБЯЗАТЕЛЬСТВА

В процессе своей деятельности для удовлетворения потребностей клиентов Группа использует финансовые инструменты с внебалансовыми рисками. Данные инструменты, несущие в себе кредитные риски различной степени, не отражаются в промежуточном сокращенном консолидированном отчете о финансовом положении.

Группа применяет ту же кредитную политику в отношении условных обязательств, что и в отношении отраженных в промежуточном сокращенном консолидированном отчете о финансовом положении финансовых инструментов.

По состоянию на 30 сентября 2010 года и 31 декабря 2009 года созданный резерв на потери по условным финансовым обязательствам составил 6,377 млн. руб. и 7,780 млн. руб., соответственно (Примечание 21).

По состоянию на 30 сентября 2010 года и 31 декабря 2009 года номинальные суммы, или суммы согласно договорам по условным финансовым обязательствам составляли:

	30 сентября 2010 года	31 декабря 2009 года
	<u>(не аудировано)</u>	
Условные обязательства и обязательства по кредитам		
Обязательства по выдаче кредитов и неиспользованным кредитным линиям	601,037	293,432
Аккредитивы, обеспеченные залогом денежных средств	553,842	58,222
Непокрытые аккредитивы	178,534	18,313
Выданные гарантии и аналогичные обязательства	<u>95,868</u>	<u>38,153</u>
Итого условные обязательства и обязательства по кредитам	<u><u>1,429,281</u></u>	<u><u>408,120</u></u>

По состоянию на 30 сентября 2010 года, кроме производных финансовых инструментов по справедливой стоимости (Приложение 10), Банк также заключил форвардные сделки, по которым он имеет обязательство перевести 22 млн. Евро и 82,015 млн. бел. руб. 1 октября 2010 года.

ПРИМЕЧАНИЯ К ПРОМЕЖУТОЧНОЙ СОКРАЩЕННОЙ КОНСОЛИДИРОВАННОЙ ФИНАНСОВОЙ ОТЧЕТНОСТИ ЗА 9 МЕСЯЦЕВ, ЗАКОНЧИВШИХСЯ 30 СЕНТЯБРЯ 2010 ГОДА
(в миллионах белорусских рублей)

Обязательства по договорам операционной аренды – Будущие минимальные арендные платежи Группы по нерасторгаемым соглашениям операционной аренды по состоянию на 30 сентября 2010 года и 31 декабря 2009 года представлены следующим образом.

	30 сентября 2010 года	31 декабря 2009 года
	(не аудировано)	
Не более одного года	3,673	3,814
Более одного года, но менее пяти лет	5,288	5,322
Более пяти лет	60	104
Итого обязательства по договорам операционной аренды	9,021	9,240

Судебные иски – Время от времени, в процессе деятельности Группы, клиенты и контрагенты выдвигают претензии к Группе. Руководство считает, что в результате разбирательства по ним Группа не понесет существенных убытков и, соответственно, резервы в промежуточной сокращенной консолидированной финансовой отчетности не создавались.

Пенсионные выплаты – работники получают пенсию в соответствии с законодательством Республики Беларусь. По состоянию на 30 сентября 2010 года и 31 декабря 2009 года у Группы не было обязательств по дополнительным выплатам, пенсионному медицинскому обслуживанию, страхованию, пенсионным компенсациям настоящим или бывшим сотрудникам.

Законодательство – Некоторые положения белорусского хозяйственного и, в частности, налогового законодательства могут иметь различные толкования и применяться непоследовательно. Кроме того, поскольку интерпретация законодательства руководством может отличаться от возможных официальных интерпретаций, а соблюдение законодательства может быть оспорено контролирующими органами, это может приводить к начислению дополнительных налогов, штрафов, а также другим превентивным мерам. Руководство Банка полагает, что Банк произвел все необходимые налоговые и прочие платежи или начисления, соответственно, какие-либо дополнительные резервы в финансовой отчетности не создавались. Контролирующие органы могут проверять предыдущие налоговые периоды.

Условия ведения деятельности – Поскольку Беларусь представляет собой формирующийся рынок, в стране отсутствует развитая коммерческая и нормативная инфраструктура, характерная для стран с более зрелой экономикой. Белорусская экономика продолжает демонстрировать определенные характеристики, присущие переходной экономике. Данные характеристики включают (но не ограничиваются только ими) низкий уровень ликвидности на рынке капитала, относительно высокий уровень инфляции и наличие валютного контроля, что в совокупности делает национальную валюту неликвидной за пределами Беларуси. Стабильность экономики Беларуси в будущем во многом зависит от реформ и преобразований, а также от эффективности экономических, финансовых и монетарных мер, предпринимаемых Правительством страны.

Белорусская экономика подвержена влиянию рыночных колебаний и снижения темпов экономического развития в мировой экономике. Мировой финансовый кризис привел к снижению роста валового внутреннего продукта, значительной нестабильности на мировых рынках капитала, существенному ухудшению ликвидности в банковском секторе и ужесточению условий кредитования внутри Беларуси, а также существенному снижению курса белорусского рубля по сравнению с курсами основных валют. Несмотря на стабилизационные меры, предпринимаемые Правительством Республики Беларусь с целью поддержки курса валют, обеспечения ликвидности белорусских банков и увеличения доверия вкладчиков банковскому сектору, существует неопределенность относительно возможности доступа к источникам

ПРИМЕЧАНИЯ К ПРОМЕЖУТОЧНОЙ СОКРАЩЕННОЙ КОНСОЛИДИРОВАННОЙ ФИНАНСОВОЙ ОТЧЕТНОСТИ ЗА 9 МЕСЯЦЕВ, ЗАКОНЧИВШИХСЯ 30 СЕНТЯБРЯ 2010 ГОДА
(в миллионах белорусских рублей)

капитала, а также стоимости капитала для Банка и его контрагентов. В то же время, мировой экономический кризис негативно повлиял на платежный баланс Республики Беларусь, что привело к снижению экспорта, особенно на российский рынок. Данные факторы могут оказать отрицательное влияние на финансовое положение, результаты операций и экономические перспективы Банка.

Ухудшение ликвидности также могло повлиять на заемщиков Банка, что в свою очередь может оказать воздействие на их возможность своевременно погасить задолженность перед Банком. В связи со снижением цен на белорусском рынке недвижимости Банк может столкнуться со значительным снижением справедливой стоимости недвижимости, переданной Банку под залог выданных кредитов как юридическим, так и физическим лицам. На основе информации, доступной в настоящий момент, Банк пересмотрел оценку ожидаемых будущих потоков денежных средств в ходе анализа обесценения активов.

Однако руководство Банка полагает, что оно предпринимает все необходимые меры по поддержанию экономической устойчивости Банка в данных условиях, однако дальнейшее ухудшение ситуации в описанных выше областях может повлиять на результаты и финансовое положение Банка. В настоящее время невозможно определить, каким именно может быть это влияние.

Республика Беларусь 27 июля 2010 года разместила суверенные еврооблигации на сумму 600 млн. USD с купоном 8.75% и датой погашения в 2015 году. Доразмещение еврооблигаций на сумму 400 млн. USD с купоном 8.25% и датой погашения в 2015 году состоялось 9 августа 2010 года.

ПРИМЕЧАНИЯ К ПРОМЕЖУТОЧНОЙ СОКРАЩЕННОЙ КОНСОЛИДИРОВАННОЙ ФИНАНСОВОЙ ОТЧЕТНОСТИ ЗА 9 МЕСЯЦЕВ, ЗАКОНЧИВШИХСЯ 30 СЕНТЯБРЯ 2010 ГОДА
(в миллионах белорусских рублей)

24. ОПЕРАЦИИ СО СВЯЗАННЫМИ СТОРОНАМИ

В соответствии с МСФО (IAS) 24 «Раскрытие информации о связанных сторонах», связанными считаются стороны, одна из которых имеет возможность контролировать или в значительной степени влиять на операционные и финансовые решения другой стороны. При решении вопроса о том, являются ли стороны связанными, принимается во внимание содержание взаимоотношений сторон, а не только их юридическая форма.

Связанные стороны могут вступать в сделки, которые не проводились бы между несвязанными сторонами. Цены и условия таких сделок могут отличаться от цен и условий сделок между несвязанными сторонами.

Информация об операциях Группы со связанными сторонами по состоянию на 30 сентября 2010 года и 31 декабря 2009 года представлена далее:

	30 сентября 2010 года (не аудировано)		31 декабря 2009 года	
	Остатки по операциям со связанными сторонами	Итого по категории в соответствии со статьями финансовой отчетности	Остатки по операциям со связанными сторонами	Итого по категории в соответствии со статьями финансовой отчетности
Средства в банках и иных финансовых учреждениях				
- материнский банк	41,667	208,154	54,802	544,817
- государственные структуры (под общим контролем Российской Федерации) - прочие банки	40,206		20,853	
	1,461		33,949	
Кредиты, предоставленные клиентам	1,778	5,610,403	1,538	3,577,712
- ключевой управленческий персонал	1,778		1,538	
Резервы под обесценение	66	209,923	59	162,869
- ключевой управленческий персонал	66		59	
Инвестиции в зависимую компанию	367	367	3,671	3,671
Средства банков и иных финансовых учреждений				
- материнский банк	323,753	1,092,004	127,471	621,593
- государственные структуры (под общим контролем Российской Федерации) – прочие банки	232,860		126,623	
	90,893		848	
Средства клиентов	24,779	4,248,423	21,676	3,005,644
- зависимая компания	22,370		19,882	
- ключевой управленческий персонал	2,409		1,794	
Условные обязательства	5,600	1,429,281	4,362	408,120
- зависимая компания	5,307		4,343	
- ключевой управленческий персонал	293		19	
Резервы по гарантиям и прочим условным обязательствам	-	6,377	83	7,780
- зависимая компания	-		83	

ПРИМЕЧАНИЯ К ПРОМЕЖУТОЧНОЙ СОКРАЩЕННОЙ КОНСОЛИДИРОВАННОЙ ФИНАНСОВОЙ ОТЧЕТНОСТИ ЗА 9 МЕСЯЦЕВ, ЗАКОНЧИВШИХСЯ 30 СЕНТЯБРЯ 2010 ГОДА
(в миллионах белорусских рублей)

Следующие операции со связанными сторонами были включены в промежуточный сокращенный консолидированный отчет о прибыли и убытках за 9 месяцев, закончившихся 30 сентября 2010 и 2009 годов:

	За 9 месяцев, закончившихся 30 сентября 2010 года (не аудировано)		За 9 месяцев, закончившихся 30 сентября 2009 года	
	Операции со связанными сторонами (не аудировано)	Итого по категории в соответствии со статьями финансовой отчетности (не аудировано)	Операции со связанными сторонами (не аудировано)	Итого по категории в соответствии со статьями финансовой отчетности (не аудировано)
Процентные доходы	483	490,271	232,553	403,703
- материнский банк	277			
- Национальный банк Республики Беларусь	-		99	
- государственные структуры (под общим контролем Российской Федерации – прочие банки)	54			
- государственные структуры (под общим контролем Республики Беларусь)	-		232,256	
- ключевой управленческий персонал	152		198	
Доходы по услугам и комиссии	-	175,114	48,380	147,880
- зависимая компания	-		337	
- государственные структуры (под общим контролем Республики Беларусь)	-		48,043	
Доходы по операционной аренде	-	258	7	274
- государственные структуры (под общим контролем Республики Беларусь)	-		7	
Процентные расходы	8,782	297,061	97,981	271,487
- материнский банк	8,203			
- Национальный банк Республики Беларусь	-		35,731	
- государственные структуры (под общим контролем Российской Федерации – прочие банки)	88		-	
- зависимая компания	300		391	
- государственные структуры (под общим контролем государства Республики Беларусь)	-		61,692	
- ключевой управленческий персонал	191		167	
Расходы по услугам и комиссии	2,108	37,585	-	31,206
- материнский банк	2,072		-	
- государственные структуры (под общим контролем Российской Федерации – прочие банки)	36		-	
Расходы по операционной аренде	-	3,629	491	3,190
- государственные структуры (под общим контролем Республики Беларусь)	-		491	
Расходы на благотворительные цели и спонсорская помощь	-	587	372	372
- государственные структуры (под общим контролем Республики Беларусь)	-		372	
Расходы на содержание персонала	1,706	91,281	1,232	73,737
- ключевой управленческий персонал	1,706		1,232	

В течение 9 месяцев, закончившихся 30 сентября 2010 и 2009 годов, вознаграждение ключевого управленческого персонала представляло собой краткосрочные выплаты.

25. УПРАВЛЕНИЕ КАПИТАЛОМ

Группа управляет капиталом в целях соблюдения требований законодательства и обеспечения непрерывности деятельности, при этом ставит задачу по максимизации прибыли акционеров путем оптимизации соотношения обязательств и капитала Группы.

Структура капитала включает в себя уставный капитал, резервы и накопленную прибыль, которые раскрыты в промежуточном сокращенном консолидированном отчете об изменениях в капитале.

Руководство Банка анализирует структуру капитала на ежемесячной основе. В процессе анализа руководство определяет уровень достаточности капитала, сопоставляя нормативный уровень капитала с количественно выраженными рисками (активами, взвешенными с учетом риска). Руководство Банка анализирует средневзвешенную стоимость капитала, а также риски, связанные с каждым классом активов, и регулирует структуру капитала Банка путем выплаты дивидендов и выпуска новых акций.

Достаточность капитала Группы контролируется с использованием, среди прочего, коэффициентов, установленных Национальным банком Республики Беларусь и Базельским соглашением о нормах достаточности капитала. Базельским соглашением установлены минимальные соотношения общей суммы капитала (8%) и капитала первого уровня (4%) к общей сумме активов, взвешенных с учетом риска.

По состоянию на 30 сентября 2010 года в соответствии с нормами Базельского соглашения сумма капитала Группы для целей достаточности капитала составляла 716,819 млн. руб., и сумма капитала первого уровня составляла 714,353 млн. руб. с коэффициентами 12.8% и 12.8%, соответственно.

По состоянию на 31 декабря 2009 года в соответствии с нормами Базельского соглашения сумма капитала Группы для целей достаточности капитала составляла 652,826 млн. руб., и сумма капитала первого уровня составляла 652,439 млн. руб. с коэффициентами 17.7% и 17.7%, соответственно.

26. ПОЛИТИКА УПРАВЛЕНИЯ РИСКАМИ

Управление рисками играет важную роль в деятельности Группы. Группа организует управление рисками в целях обеспечения устойчивого развития за счет стабилизации финансовых показателей, повышения стоимости чистых активов, укрепления деловой репутации и конкурентоспособности.

Группа применяет системный подход к управлению рисками, установив единые стандарты выявления, оценки и ограничения рисков с учетом рекомендаций Национального банка и Базельского комитета по банковскому надзору.

Группой разработаны и должным образом формализованы процедуры управления основными финансовыми рисками, к которым Группа относит кредитный риск, риск ликвидности, валютный, процентный и операционный риски. Политики Группы управления данными рисками описаны в годовой финансовой отчетности по состоянию на 31 декабря 2009 года.

Кредитный риск

Группа подвергается кредитному риску, т.е. риску неисполнения своих обязательств одной стороной по финансовому инструменту и, вследствие этого, возникновения у другой стороны финансового убытка. Управление кредитным риском организуется на уровне контрагентов и кредитного портфеля.

Далее представлена классификация финансовых активов Группы по кредитным рейтингам контрагента (для органов государственного управления – по страновому рейтингу).

							30 сентября 2010 года (не аудировано)
	AA	A	B	BB	BVB	Кредитный рейтинг не присвоен	Итого
Средства в Национальном банке	-	-	279,193	-	-	-	279,193
Производные финансовые активы	-	-	44,412	-	-	-	44,412
Средства в банках и иных финансовых учреждениях	3,974	9,397	148,559	-	25,461	20,763	208,154
Кредиты, предоставленные клиентам	-	-	-	-	-	5,400,480	5,400,480
Ценные бумаги, удерживаемые до погашения	-	-	30,648	-	-	-	30,648
Прочие финансовые активы	-	-	-	-	-	24,306	24,306

ОАО «БПС-БАНК»

ПРИМЕЧАНИЯ К ПРОМЕЖУТОЧНОЙ СОКРАЩЕННОЙ КОНСОЛИДИРОВАННОЙ ФИНАНСОВОЙ ОТЧЕТНОСТИ ЗА 9 МЕСЯЦЕВ, ЗАКОНЧИВШИХСЯ 30 СЕНТЯБРЯ 2010 ГОДА (в миллионах белорусских рублей)

							31 декабря 2009 года
	AA	A	B	BB	BBB	Кредитный рейтинг не присвоен	Итого
Средства в Национальном банке	-	-	173,416	-	-	-	173,416
Производные финансовые активы	-	6	42,417	-	-	-	42,423
Средства в банках и иных финансовых учреждениях	55,341	178,690	256,103	56	54,470	157	544,817
Кредиты, предоставленные клиентам	-	-	-	-	-	3,414,843	3,414,843
Ценные бумаги, удерживаемые до погашения	-	-	21,682	-	-	-	21,682
Прочие финансовые активы	-	-	-	-	-	16,035	16,035

Организации банковского сектора в целом подвержены кредитному риску, возникающему в отношении финансовых инструментов и условных обязательств. Кредитный риск Группы сосредоточен в Республике Беларусь. Степень кредитного риска подвергается постоянному мониторингу с целью обеспечить соблюдение лимитов по кредитам и кредитоспособности в соответствии с утвержденной Группой политикой по управлению рисками.

ПРИМЕЧАНИЯ К ПРОМЕЖУТОЧНОЙ СОКРАЩЕННОЙ КОНСОЛИДИРОВАННОЙ ФИНАНСОВОЙ ОТЧЕТНОСТИ ЗА 9 МЕСЯЦЕВ, ЗАКОНЧИВШИХСЯ 30 СЕНТЯБРЯ 2010 ГОДА
(в миллионах белорусских рублей)

Географическая концентрация

Группа оценивает воздействие странового риска на ее деятельность. Информация о географической концентрации финансовых активов и обязательств представлена в следующих таблицах:

	Беларусь	Страны СНГ	Страны ОЭСР	Страны не-ОЭСР	30 сентября 2010 года (не аудировано) Итого
ФИНАНСОВЫЕ АКТИВЫ:					
Денежные средства и счета в Национальном банке Республики Беларусь					
	607,319	-	-	-	607,319
Производные финансовые активы	44,220	192	-	-	44,412
Средства в банках и иных финансовых учреждениях	168,484	26,190	13,371	109	208,154
Кредиты, предоставленные клиентам	5,400,480	-	-	-	5,400,480
Ценные бумаги, имеющиеся в наличии для продажи	293,095	10	600	-	293,705
Ценные бумаги, удерживаемые до погашения	30,648	-	-	-	30,648
Прочие финансовые активы	24,306	-	-	-	24,306
ИТОГО ФИНАНСОВЫЕ АКТИВЫ	6,568,552	26,392	13,971	109	6,609,024
ФИНАНСОВЫЕ ОБЯЗАТЕЛЬСТВА:					
Производные финансовые обязательства					
	4,149	2,915	-	-	7,064
Кредиты Национального банка Республики Беларусь	119,048	-	-	-	119,048
Средства банков и иных финансовых учреждений	101,889	334,848	634,942	20,325	1,092,004
Средства клиентов	4,248,423	-	-	-	4,248,423
Выпущенные долговые ценные бумаги	552,573	-	-	-	552,573
Прочие финансовые обязательства	40,395	-	76	-	40,471
ИТОГО ФИНАНСОВЫЕ ОБЯЗАТЕЛЬСТВА	5,066,477	337,763	635,018	20,325	6,059,583
ОТКРЫТАЯ ПОЗИЦИЯ	1,502,075	(311,371)	(621,047)	(20,216)	

ПРИМЕЧАНИЯ К ПРОМЕЖУТОЧНОЙ СОКРАЩЕННОЙ КОНСОЛИДИРОВАННОЙ ФИНАНСОВОЙ ОТЧЕТНОСТИ ЗА 9 МЕСЯЦЕВ, ЗАКОНЧИВШИХСЯ 30 СЕНТЯБРЯ 2010 ГОДА
(в миллионах белорусских рублей)

	Беларусь	Страны СНГ	Страны ОЭСР	Страны не-ОЭСР	31 декабря 2009 года Итого
ФИНАНСОВЫЕ АКТИВЫ:					
Денежные средства и счета в Национальном банке Республики Беларусь	429,385	-	-	-	429,385
Производные финансовые активы	42,416	-	7	-	42,423
Средства в банках и иных финансовых учреждениях	255,110	55,668	234,023	16	544,817
Кредиты, предоставленные клиентам	3,414,843	-	-	-	3,414,843
Ценные бумаги, имеющиеся в наличии для продажи	230,900	10	-	-	230,910
Ценные бумаги, удерживаемые до погашения	21,682	-	-	-	21,682
Прочие финансовые активы	15,447	-	-	588	16,035
ИТОГО ФИНАНСОВЫЕ АКТИВЫ	4,409,783	55,678	234,030	604	4,700,095
ФИНАНСОВЫЕ ОБЯЗАТЕЛЬСТВА:					
Производные финансовые обязательства	4,203	24	34	-	4,261
Кредиты Национального банка Республики Беларусь	352,220	-	-	-	352,220
Средства банков и иных финансовых учреждений	16,792	128,650	459,427	16,724	621,593
Средства клиентов	3,005,644	-	-	-	3,005,644
Выпущенные долговые ценные бумаги	191,874	-	-	-	191,874
Прочие финансовые обязательства	18,304	-	72	23	18,399
ИТОГО ФИНАНСОВЫЕ ОБЯЗАТЕЛЬСТВА	3,589,037	128,674	459,533	16,747	4,193,991
ОТКРЫТАЯ ПОЗИЦИЯ	820,746	(72,996)	(225,503)	(16,143)	

Риск ликвидности

Риск ликвидности – это риск возникновения трудностей при получении средств для возврата депозитов и погашения обязательств, связанных с финансовыми инструментами, при наступлении фактического срока их оплаты.

Ниже приведен анализ риска ликвидности на основе балансовой стоимости активов и обязательств.

ОАО «БПС-БАНК»
ПРИМЕЧАНИЯ К ПРОМЕЖУТОЧНОЙ СОКРАЩЕННОЙ КОНСОЛИДИРОВАННОЙ ФИНАНСОВОЙ ОТЧЕТНОСТИ ЗА 9 МЕСЯЦЕВ, ЗАКОНЧИВШИХСЯ 30 СЕНТЯБРЯ 2010 ГОДА
(в миллионах белорусских рублей)

	До востребования и менее 1 месяца	От 1 до 6 месяцев	От 6 до 12 месяцев	От 1 года до 3 лет	От 3 до 5 лет	Более 5 лет	Просро- ченные	Срок пога- шения не уста- новлен	30 сентября 2010 года (не аудировано) Итого
АКТИВЫ:									
Денежные средства и счета в Национальном банке Республики Беларусь	585,108	-	-	-	-	-	-	22,211	607,319
Драгоценные металлы	2,774	-	-	-	-	-	-	-	2,774
Производные финансовые активы	13,931	-	13,988	-	1,698	14,795	-	-	44,412
Средства в банках и иных финансовых учреждениях	70,838	3,146	57,200	27,576	12,040	37,354	-	-	208,154
Кредиты, предоставленные клиентам	484,378	1,294,123	1,181,211	1,449,404	654,244	325,956	11,164	-	5,400,480
Ценные бумаги, имеющиеся в наличии для продажи	181	1,051	-	200,000	81,709	7,266	-	3,498	293,705
Ценные бумаги, удерживаемые до погашения	134	1,402	-	-	21,846	7,266	-	-	30,648
Инвестиции в зависимую компанию	-	-	-	-	-	-	-	367	367
Основные средства и нематериальные активы, активы, предназначенные для продажи	-	-	-	-	-	-	-	157,137	157,137
Требования по текущим налогам на прибыль	158	-	-	-	-	-	-	-	158
Прочие активы	39,539	2,317	1,955	862	155	118	75	6,012	51,033
ИТОГО АКТИВОВ:	1,197,041	1,302,039	1,254,354	1,677,842	771,692	392,755	11,239	189,225	6,796,187
ОБЯЗАТЕЛЬСТВА:									
Производные финансовые обязательства	3,240	422	-	1,966	1,436	-	-	-	7,064
Кредиты Национального банка Республики Беларусь	834	2,131	5,923	13,343	96,817	-	-	-	119,048
Средства банков и иных финансовых учреждений	394,484	130,906	207,007	206,182	116,276	37,149	-	-	1,092,004
Средства клиентов	1,608,874	1,380,966	652,964	585,438	19,327	854	-	-	4,248,423
Выпущенные долговые ценные бумаги	74,742	160,239	117,592	200,000	-	-	-	-	552,573
Обязательства по текущим налогам на прибыль	4,250	-	-	-	-	-	-	-	4,250
Прочие обязательства	40,404	7,758	946	5	-	-	-	6,893	56,006
ИТОГО ОБЯЗАТЕЛЬСТВ:	2,126,828	1,682,422	984,432	1,006,934	233,856	38,003	-	6,893	6,079,368
Чистый разрыв ликвидности	(929,787)	(380,383)	269,922	670,908	537,836	354,752	11,239	182,332	716,819
Совокупный разрыв ликвидности на 30 сентября 2010 года	(929,787)	(1,310,170)	(1,040,248)	(369,340)	168,496	523,248	534,487	716,819	-

ОАО «БПС-БАНК»
**ПРИМЕЧАНИЯ К ПРОМЕЖУТОЧНОЙ СОКРАЩЕННОЙ КОНСОЛИДИРОВАННОЙ ФИНАНСОВОЙ ОТЧЕТНОСТИ ЗА 9 МЕСЯЦЕВ, ЗАКОНЧИВШИХСЯ 30 СЕНТЯБРЯ 2010 ГОДА
(в миллионах белорусских рублей)**

	До востребования и менее 1 месяца	От 1 до 6 месяцев	От 6 до 12 месяцев	От 1 года до 3 лет	От 3 до 5 лет	Более 5 лет	Просро- ченные	Срок пога- шения не уста- новлен	31 декабря 2009 года Итого
АКТИВЫ:									
Денежные средства и счета в Национальном банке Республики Беларусь	368,637	-	-	-	-	-	-	60,748	429,385
Драгоценные металлы	2,479	-	-	-	-	-	-	-	2,479
Производные финансовые активы	8	-	15,748	20,608	-	6,059	-	-	42,423
Средства в банках и иных финансовых учреждениях	294,962	106,559	1,731	90,191	-	51,374	-	-	544,817
Кредиты, предоставленные клиентам	421,047	855,339	627,741	961,192	339,193	175,127	35,204	-	3,414,843
Ценные бумаги, имеющиеся в наличии для продажи	1	27,242	-	10	200,055	-	-	3,602	230,910
Ценные бумаги, удерживаемые до погашения	-	225	1,334	750	19,373	-	-	-	21,682
Инвестиции в зависимую компанию	-	-	-	-	-	-	-	3,671	3,671
Основные средства и нематериальные активы	-	-	-	-	-	-	-	152,914	152,914
Требования по текущим налогам на прибыль	-	-	-	-	-	-	-	753	753
Прочие активы	15,270	-	-	-	-	-	177	10,170	25,617
ИТОГО АКТИВОВ:	1,102,404	989,365	646,554	1,072,751	558,621	232,560	35,381	231,858	4,869,494
ОБЯЗАТЕЛЬСТВА:									
Производные финансовые обязательства	59	-	4,202	-	-	-	-	-	4,261
Кредиты Национального банка Республики Беларусь	570	240,882	1,323	105,782	3,663	-	-	-	352,220
Средства банков и иных финансовых учреждений	29,119	26,870	247,542	147,104	146,213	24,745	-	-	621,593
Средства клиентов	1,360,761	614,740	393,030	614,740	22,373	-	-	-	3,005,644
Выпущенные долговые ценные бумаги	7,457	22,422	-	161,995	-	-	-	-	191,874
Обязательства по текущим налогам на прибыль	5,095	-	-	-	-	-	-	-	5,095
Обязательства по отложенным налогам на прибыль	-	-	-	-	-	-	-	1,214	1,214
Прочие обязательства	18,313	84	-	2	-	-	-	16,368	34,767
ИТОГО ОБЯЗАТЕЛЬСТВ:	1,421,374	904,998	646,097	1,029,623	172,249	24,745	-	17,582	4,216,668
Чистый разрыв ликвидности	(318,970)	84,367	457	43,128	386,372	207,815	35,381	214,276	652,826
Совокупный разрыв ликвидности на 31 декабря 2009 года	(318,970)	(234,603)	(234,146)	(191,018)	195,354	403,169	438,550	652,826	-

ПРИМЕЧАНИЯ К ПРОМЕЖУТОЧНОЙ СОКРАЩЕННОЙ КОНСОЛИДИРОВАННОЙ ФИНАНСОВОЙ ОТЧЕТНОСТИ ЗА 9 МЕСЯЦЕВ, ЗАКОНЧИВШИХСЯ 30 СЕНТЯБРЯ 2010 ГОДА
(в миллионах белорусских рублей)

Управление ликвидностью Группы включает в себя оценку неснижаемого остатка по депозитам, то есть суммы привлеченных средств в размере, учитывающем стабильные депозитные отношения с клиентами, определение которой производится при помощи статистических методов, применяемых к исторической информации о колебании остатков на счетах клиентов. По состоянию на 30 сентября 2010 года и 31 декабря 2009 неснижаемый остаток был оценен в сумме 720,960 млн. руб. и 649,473 млн. руб., соответственно. На основании принципа непрерывной деятельности эффективный срок погашения неснижаемого остатка считается неопределенным. Информация об ожидаемых периодах погашения по счетам клиентов и эффективной разнице между активами и обязательствами по состоянию на 30 сентября 2010 года и 31 декабря 2009 года представлена следующим образом:

	До востребования и менее 1 месяца							Срок погашения не установлен	30 сентября 2010 года
	От 1 до 6 месяцев	От 6 до 12 месяцев	От 1 года до 3 лет	От 3 до 5 лет	Более 5 лет	Просроченные	(не аудировано) Итого		
Анализ счетов клиентов, основанный на ожидаемых датах снятия средств со счетов клиентов	887,914	1,380,966	652,964	585,438	19,327	854	-	720,960	4,248,423
Разница между активами и обязательствами (на основе ожидаемых дат снятия средств со счетов клиентов)	(208,827)	(380,383)	269,922	670,908	537,836	354,752	11,239	(538,628)	

	До востребования и менее 1 месяца							Срок погашения не установлен	31 декабря 2009 года
	От 1 до 6 месяцев	От 6 до 12 месяцев	От 1 года до 3 лет	От 3 до 5 лет	Более 5 лет	Просроченные	Итого		
Анализ счетов клиентов, основанный на ожидаемых датах снятия средств со счетов клиентов	711,288	614,740	393,030	614,740	22,373	-	-	649,473	3,005,644
Разница между активами и обязательствами (на основе ожидаемых дат снятия средств со счетов клиентов)	330,503	84,367	457	43,128	386,372	207,815	35,381	(435,197)	

Валютный риск

Валютный риск представляет собой риск изменения стоимости финансового инструмента в связи с изменением курсов обмена валют. Финансовое положение и денежные потоки Группы подвержены воздействию колебаний курсов обмена иностранных валют.

ПРИМЕЧАНИЯ К ПРОМЕЖУТОЧНОЙ СОКРАЩЕННОЙ КОНСОЛИДИРОВАННОЙ ФИНАНСОВОЙ ОТЧЕТНОСТИ ЗА 9 МЕСЯЦЕВ, ЗАКОНЧИВШИХСЯ 30 СЕНТЯБРЯ 2010 ГОДА
(в миллионах белорусских рублей)

Политика Группы направлена на минимизацию потерь вследствие изменения курсов иностранных валют, для чего ежедневно с вероятностью 95% осуществляется оценка максимально возможных потерь от закрытия открытой валютной позиции в течение одного дня, определяется уровень валютного риска. Группой установлены ограничения открытой валютной позиции в разрезе валют для переноса на следующий день в зависимости от их волатильности и лимит stop-loss. Для оценки исключительных, но вероятных событий в условиях повышенной нестабильности на мировых рынках используется процедура стресс-тестирования. Группа также ежедневно контролирует соблюдение нормативов ограничения валютного риска, установленных Национальным банком Республики Беларусь.

Информация об уровне валютного риска Группы представлена далее:

	USD 1USD=BYR	EUR 1EUR=BYR	RUR 1RUR=BYR	Прочие валюты	30 сентября 2010 года (не аудировано) Итого
BYR	3,010.00	4,099.62	99.00		
ФИНАНСОВЫЕ АКТИВЫ:					
Денежные средства и счета в Национальном банке Республики Беларусь					
491,634	41,857	37,074	35,783	971	607,319
Производные финансовые активы					
44,412	-	-	-	-	44,412
Средства в банках					
141,426	8,206	26,801	28,467	3,254	208,154
Кредиты, предоставленные клиентам					
2,967,224	1,023,547	1,223,663	186,046	-	5,400,480
Ценные бумаги, имеющиеся в наличии для продажи					
214,094	79,601	-	10	-	293,705
Ценные бумаги, удерживаемые до погашения					
30,648	-	-	-	-	30,648
Прочие финансовые активы					
18,013	2,780	3,119	394	-	24,306
ИТОГО ФИНАНСОВЫЕ АКТИВЫ	3,907,451	1,155,991	1,290,657	4,225	6,609,024
ФИНАНСОВЫЕ ОБЯЗАТЕЛЬСТВА:					
Производные финансовые обязательства					
7,064	-	-	-	-	7,064
Кредиты Национального банка Республики Беларусь					
3,088	115,960	-	-	-	119,048
Средства банков и иных финансовых учреждений					
41,396	273,813	772,222	4,572	1	1,092,004
Средства клиентов					
1,991,333	1,099,130	800,093	355,342	2,525	4,248,423
Выпущенные долговые ценные бумаги					
299,962	95,869	156,742	-	-	552,573
Прочие финансовые обязательства					
22,478	4,119	4,920	8,953	1	40,471
ИТОГО ФИНАНСОВЫЕ ОБЯЗАТЕЛЬСТВА	2,365,321	1,588,891	1,733,977	2,527	6,059,583
ОТКРЫТАЯ БАЛАНСОВАЯ ПОЗИЦИЯ					
1,542,130	(432,900)	(443,320)	(118,167)	1,698	

ПРИМЕЧАНИЯ К ПРОМЕЖУТОЧНОЙ СОКРАЩЕННОЙ КОНСОЛИДИРОВАННОЙ ФИНАНСОВОЙ ОТЧЕТНОСТИ ЗА 9 МЕСЯЦЕВ, ЗАКОНЧИВШИХСЯ 30 СЕНТЯБРЯ 2010 ГОДА
(в миллионах белорусских рублей)

Производные финансовые инструменты

Справедливая стоимость производных финансовых инструментов включается в приведенный выше анализ по видам валют. Анализ валютного риска по производным финансовым инструментам представлен в следующей таблице:

						30 сентября 2010 года (не аудировано)
	BYR	USD 1USD=BYR 3,010.00	EUR 1EUR=BYR 4,099.62	RUR 1RUR=BYR 99.00	Прочие валюты	Итого
Требования по производным финансовым инструментам	351	470,103	626,666	123,129	-	1,220,249
Обязательства по производным финансовым инструментам	(998,131)	(24,221)	(183,664)	(3,026)	-	(1,209,042)
НЕТТО-ПОЗИЦИЯ ПО ПРОИЗВОДНЫМ ФИНАНСОВЫМ ИНСТРУМЕНТАМ	(997,780)	445,882	443,002	120,103	-	11,207
ИТОГО ВАЛЮТНАЯ ПОЗИЦИЯ	549,032	12,982	(318)	1,936	1,698	

						31 декабря 2009 года
	BYR	USD 1USD=BYR 2,863	EUR 1EUR=BYR 4,106.11	RUR 1RUR=BYR 94.66	Прочие валюты	Итого
ФИНАНСОВЫЕ АКТИВЫ:						
Денежные средства и счета в Национальном банке Республики Беларусь	341,647	43,961	27,566	15,213	998	429,385
Производные финансовые активы	42,423	-	-	-	-	42,423
Средства в банках	252,527	92,847	143,221	54,532	1,690	544,817
Кредиты, предоставленные клиентам	1,725,762	690,266	894,555	104,260	-	3,414,843
Ценные бумаги, имеющиеся в наличии для продажи	229,442	1,458	-	10	-	230,910
Ценные бумаги, удерживаемые до погашения	21,682	-	-	-	-	21,682
Прочие финансовые активы	15,221	283	237	294	-	16,035
ИТОГО ФИНАНСОВЫЕ АКТИВЫ	2,628,704	828,815	1,065,579	174,309	2,688	4,700,095
ФИНАНСОВЫЕ ОБЯЗАТЕЛЬСТВА:						
Производные финансовые обязательства	4,261	-	-	-	-	4,261
Кредиты Национального банка Республики Беларусь	240,000	112,220	-	-	-	352,220
Средства банков и иных финансовых учреждений	3,442	146,975	465,454	5,721	1	621,593
Средства клиентов	1,486,355	646,334	675,005	196,698	1,252	3,005,644
Выпущенные долговые ценные бумаги	17,356	63,755	110,763	-	-	191,874
Прочие финансовые обязательства	15,780	1,681	707	231	-	18,399
ИТОГО ФИНАНСОВЫЕ ОБЯЗАТЕЛЬСТВА	1,767,194	970,965	1,251,929	202,650	1,253	4,193,991
ОТКРЫТАЯ БАЛАНСОВАЯ ПОЗИЦИЯ	861,510	(142,150)	(186,350)	(28,341)	1,435	

ПРИМЕЧАНИЯ К ПРОМЕЖУТОЧНОЙ СОКРАЩЕННОЙ КОНСОЛИДИРОВАННОЙ ФИНАНСОВОЙ ОТЧЕТНОСТИ ЗА 9 МЕСЯЦЕВ, ЗАКОНЧИВШИХСЯ 30 СЕНТЯБРЯ 2010 ГОДА
(в миллионах белорусских рублей)

Производные финансовые инструменты

Справедливая стоимость производных финансовых инструментов включается в приведенный выше анализ по видам валют. Анализ валютного риска по производным финансовым инструментам представлен в следующей таблице:

	BYR	USD 1USD=BYR 2,863	EUR 1EUR=BYR 4,106.11	RUR 1RUR=BYR 94.66	Прочие валюты	31 декабря 2009 года Итого
Требования по производным финансовым инструментам	-	181,635	184,774	8,571	-	374,980
Обязательства по производным финансовым инструментам	(326,695)	(29,148)	(9,855)	-	-	(365,698)
НЕТТО-ПОЗИЦИЯ ПО ПРОИЗВОДНЫМ ФИНАНСОВЫМ ИНСТРУМЕНТАМ	(326,695)	152,487	174,919	8,571	-	9,282
ИТОГО ВАЛЮТНАЯ ПОЗИЦИЯ	534,227	10,337	(11,431)	(19,770)	1,435	

27. СОБЫТИЯ ПОСЛЕ ОТЧЕТНОЙ ДАТЫ

19 октября 2010 года по результатам проведения Общего собрания акционеров было вынесено решение об увеличении уставного фонда ОАО «БПС-Банк» на 96,693 млн. руб. путем выпуска дополнительных акций Банка, размещаемых на условиях проведения закрытой подписки.