

ОАО «БПС-БАНК»

Промежуточная сокращенная консолидированная
финансовая отчетность
и отчет по результатам обзора

31 марта 2010 года

ОАО «БПС-БАНК»

СОДЕРЖАНИЕ

	Страница
ЗАЯВЛЕНИЕ РУКОВОДСТВА ОБ ОТВЕТСТВЕННОСТИ ЗА ПОДГОТОВКУ И УТВЕРЖДЕНИЕ ПРОМЕЖУТОЧНОЙ СОКРАЩЕННОЙ КОНСОЛИДИРОВАННОЙ ФИНАНСОВОЙ ОТЧЕТНОСТИ ЗА 3 МЕСЯЦА, ЗАКОНЧИВШИХСЯ 31 МАРТА 2010 ГОДА	1
ОТЧЕТ НЕЗАВИСИМЫХ АУДИТОРОВ	2
ПРОМЕЖУТОЧНАЯ СОКРАЩЕННАЯ КОНСОЛИДИРОВАННАЯ ФИНАНСОВАЯ ОТЧЕТНОСТЬ ЗА 3 МЕСЯЦА, ЗАКОНЧИВШИХСЯ 31 МАРТА 2010 ГОДА:	
Промежуточный сокращенный консолидированный отчет о прибыли и убытках	3
Промежуточный сокращенный консолидированный отчет о совокупном доходе	4
Промежуточный сокращенный консолидированный отчет о финансовом положении	5
Промежуточный сокращенный консолидированный отчет об изменениях в капитале	6
Промежуточный сокращенный консолидированный отчет о движении денежных средств	7-8
Примечания к промежуточной сокращенной консолидированной финансовой отчетности	9-43

ОАО «БПС-БАНК»

ЗАЯВЛЕНИЕ РУКОВОДСТВА ОБ ОТВЕТСТВЕННОСТИ ЗА ПОДГОТОВКУ И УТВЕРЖДЕНИЕ ПРОМЕЖУТОЧНОЙ СОКРАЩЕННОЙ КОНСОЛИДИРОВАННОЙ ФИНАНСОВОЙ ОТЧЕТНОСТИ ЗА 3 МЕСЯЦА, ЗАКОНЧИВШИХСЯ 31 МАРТА 2010 ГОДА

Руководство Группы отвечает за подготовку промежуточной сокращенной консолидированной финансовой отчетности, достоверно отражающей во всех существенных аспектах финансовое состояние Группы по состоянию на конец дня 31 марта 2010 года, результаты деятельности, движение денежных средств и изменения в капитале за 3 месяца, закончившихся 31 марта 2010 года, в соответствии с Международными стандартами финансовой отчетности (далее – «МСФО»).

При подготовке промежуточной сокращенной консолидированной финансовой отчетности руководство несет ответственность за:


- выбор и применение учетных политик надлежащим образом;
- предоставление информации, включающей учетные политики, в релевантном, достоверном, сравнимом и понятном виде;
- предоставление дополнительной информации в случае, когда соответствие определенным требованиям МСФО недостаточно для того, чтобы объяснить влияние отдельных операций, событий и обстоятельств на финансовое положение и финансовые результаты Группы;
- проведение оценки способности Группы продолжать свою деятельность в обозримом будущем.

Руководство также несет ответственность за:

- разработку, внедрение и обеспечение функционирования эффективной и надежной системы внутреннего контроля в Группе;
- поддержание системы бухгалтерского учета, позволяющей показать и объяснить операции Группы и в любой момент с достаточной степенью точности подготовить информацию о консолидированном финансовом положении Группы и обеспечить соответствие промежуточной сокращенной консолидированной финансовой отчетности требованиям МСФО;
- ведение бухгалтерского учета в соответствии с законодательством и стандартами бухгалтерского учета Республики Беларусь;
- принятие мер в пределах своей компетенции для обеспечения сохранности активов Группы; и
- выявление и предотвращение фактов мошенничества, ошибок и прочих злоупотреблений.

Настоящая промежуточная сокращенная консолидированная финансовая отчетность Группы за 3 месяца, закончившихся 31 марта 2010 года, была утверждена 28 мая 2010 года Председателем Правления ОАО «БПС-Банк».


Председатель Правления
В. С. Магюшевский
28 мая 2010 года
Минск


Главный бухгалтер
А. В. Борейко
28 мая 2010 года
Минск

Отчет о результатах обзорной проверки промежуточной сокращенной консолидированной финансовой отчетности

Акционерам, Наблюдательному Совету и Правлению ОАО «БПС-Банк»

Введение

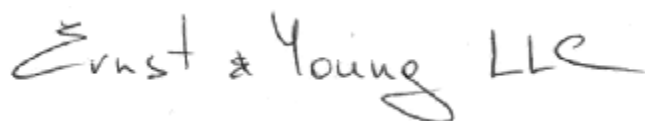
Мы провели обзорную проверку прилагаемой промежуточной сокращенной консолидированной финансовой отчетности ОАО «БПС-Банк» и его дочерних предприятий (далее - «Группа») по состоянию на 31 марта 2010 года, которая включает промежуточный консолидированный отчет о финансовом положении по состоянию на 31 марта 2010 года, промежуточные консолидированные отчеты о прибылях и убытках, о совокупном доходе, а также промежуточные консолидированные отчеты об изменениях в капитале и движении денежных средств за трехмесячный период, закончившийся на указанную дату, и примечания. Руководство несет ответственность за подготовку и представление данной промежуточной сокращенной консолидированной финансовой отчетности в соответствии с Международным стандартом финансовой отчетности МСФО (IAS) 34 «Промежуточная финансовая отчетность» (МСФО (IAS) 34). Наша обязанность заключается в том, чтобы сделать вывод по данной промежуточной сокращенной консолидированной финансовой отчетности на основании проведенной нами обзорной проверки.

Объем работ по обзорной проверке

Мы провели обзорную проверку в соответствии с Международным стандартом, применимым к обзорным проверкам, 2410 «Обзорная проверка промежуточной финансовой информации, проводимая независимым аудитором организации». Обзорная проверка промежуточной финансовой информации включает в себя проведение опросов персонала, главным образом, сотрудников, ответственных за финансовые вопросы и вопросы бухгалтерского учета, а также выполнение аналитических и иных процедур, связанных с обзорной проверкой. Объем процедур, выполняемых в ходе обзорной проверки, существенно меньше, чем при проведении аудита в соответствии с Международными стандартами аудита, что не позволяет нам получить необходимую степень уверенности в том, что мы обнаружили все существенные факты, которые могли бы быть выявлены в ходе проведения аудита. Соответственно, мы не выражаем аудиторское мнение.

Вывод

В ходе проведенной нами обзорной проверки мы не обнаружили фактов, которые позволяли бы нам полагать, что прилагаемая промежуточная сокращенная консолидированная финансовая отчетность не была подготовлена во всех существенных аспектах в соответствии с МСФО (IAS) 34.




28 мая 2010

ОАО «БПС-БАНК»

**ПРОМЕЖУТОЧНЫЙ СОКРАЩЕННЫЙ КОНСОЛИДИРОВАННЫЙ ОТЧЕТ О ПРИБЫЛИ И УБЫТКАХ
ЗА 3 МЕСЯЦА, ЗАКОНЧИВШИХСЯ 31 МАРТА 2010 ГОДА
(в миллионах белорусских рублей)**

	Примечания	За 3 месяца, закончившихся 31 марта 2010 года (не аудировано)	За 3 месяца, закончившихся 31 марта 2009 года (не аудировано)
Процентные доходы	3, 24	162,943	130,906
Процентные расходы	3, 24	(93,486)	(87,495)
ЧИСТЫЙ ПРОЦЕНТНЫЙ ДОХОД ДО ФОРМИРОВАНИЯ РЕЗЕРВОВ ПОД ОБЕСЦЕНЕНИЕ АКТИВОВ, ПО КОТОРЫМ НАЧИСЛЯЮТСЯ ПРОЦЕНТЫ		69,457	43,411
Формирование резервов под обесценение активов, по которым начисляются проценты	4	(19,812)	(22,367)
ЧИСТЫЙ ПРОЦЕНТНЫЙ ДОХОД		49,645	21,044
Чистая прибыль/(убыток) по операциям с иностранной валютой	5	13,260	(4,362)
Чистая прибыль от производных финансовых инструментов		26,233	40,643
Доходы по услугам и комиссии	6, 24	49,224	45,909
Расходы по услугам и комиссии	6, 24	(8,534)	(8,328)
Чистая прибыль от выбытия инвестиций, имеющихся в наличии для продажи		32	83
Восстановление/(формирование) прочих резервов	4	157	(3,052)
Прочие доходы	7	910	855
ЧИСТЫЕ НЕПРОЦЕНТНЫЕ ДОХОДЫ		81,282	71,748
ОПЕРАЦИОННЫЕ ДОХОДЫ		130,927	92,792
ОПЕРАЦИОННЫЕ РАСХОДЫ	8	(62,035)	(60,040)
ПРИБЫЛЬ ДО РЕЗУЛЬТАТОВ ЗАВИСИМОЙ КОМПАНИИ		68,892	32,752
Доля результатов зависимой компании	24	(3,370)	999
ПРИБЫЛЬ ДО НАЛОГООБЛОЖЕНИЯ		65,522	33,751
Расходы по налогам на прибыль		(15,399)	(5,217)
ЧИСТАЯ ПРИБЫЛЬ		50,123	28,534
Относящаяся к:			
Аktionерам материнского Банка		50,121	28,537
Неконтролирующим акционером		2	(3)
		50,123	28,534


 Председатель Правления
 В. С. Магощевский
 28 мая 2010 года
 Минск


 Главный бухгалтер
 А. В. Борейко
 28 мая 2010 года
 Минск

Примечания на стр. 9-43 являются неотъемлемой частью настоящей промежуточной сокращенной консолидированной финансовой отчетности.


ОАО «БПС-БАНК»

ПРОМЕЖУТОЧНЫЙ СОКРАЩЕННЫЙ КОНСОЛИДИРОВАННЫЙ ОТЧЕТ О СОВОКУПНОМ ДОХОДЕ ЗА 3 МЕСЯЦА, ЗАКОНЧИВШИХСЯ 31 МАРТА 2010 ГОДА (в миллионах белорусских рублей)

	За 3 месяца, закончившихся 31 марта 2010 года (не аудировано)	За 3 месяца, закончившихся 31 марта 2009 года (не аудировано)
ЧИСТАЯ ПРИБЫЛЬ	50,123	28,534
ПРОЧИЕ КОМПОНЕНТЫ СОВОКУПНОГО ДОХОДА		
Чистое изменение справедливой стоимости инвестиций, имеющихся в наличии для продажи	(213)	(860)
Налог на прибыль, относящийся к прочим компонентам совокупного дохода	-	-
ПРОЧИЕ КОМПОНЕНТЫ СОВОКУПНОГО ДОХОДА ЗА ВЫЧЕТОМ НАЛОГА	(213)	(860)
ИТОГО СОВОКУПНЫЙ ДОХОД	49,910	27,674
Относящийся к:		
Аktionерам материнского Банка	49,908	27,677
Неконтролирующим акционером	2	(3)
ИТОГО СОВОКУПНЫЙ ДОХОД	49,910	27,674



Председатель Правления
В. С. Матюшевский
28 мая 2010 года
Минск



Главный бухгалтер
А. В. Борейко
28 мая 2010 года
Минск

Примечания на стр. 9-43 являются неотъемлемой частью настоящей промежуточной сокращенной консолидированной финансовой отчетности.


ОАО «БПС-БАНК»

ПРОМЕЖУТОЧНЫЙ СОКРАЩЕННЫЙ КОНСОЛИДИРОВАННЫЙ ОТЧЕТ О ФИНАНСОВОМ ПОЛОЖЕНИИ ПО СОСТОЯНИЮ НА 31 МАРТА 2010 ГОДА (в миллионах белорусских рублей)

	Примечания	31 марта 2010 года (не аудировано)	31 декабря 2009 года
АКТИВЫ:			
Денежные средства и счета в Национальном банке Республики Беларусь	9	319,268	429,385
Драгоценные металлы		2,662	2,479
Производные финансовые активы	10	66,723	42,423
Средства в банках и иных финансовых учреждениях	11, 24	366,524	544,817
Кредиты, предоставленные клиентам	12, 24	3,845,108	3,414,843
Инвестиции, имеющиеся в наличии для продажи	13	239,572	230,910
Инвестиции, удерживаемые до погашения	14	22,384	21,682
Инвестиции в зависимую компанию	24	301	3,671
Основные средства и нематериальные активы	15	152,510	152,914
Требования по текущим налогам на прибыль		143	753
Прочие активы	16	23,047	25,617
ИТОГО АКТИВЫ		5,038,242	4,869,494
ОБЯЗАТЕЛЬСТВА И КАПИТАЛ			
ОБЯЗАТЕЛЬСТВА:			
Производные финансовые обязательства	10	2,325	4,261
Кредиты Национального банка Республики Беларусь	17	156,157	352,220
Средства банков и иных финансовых учреждений	18, 24	712,259	621,593
Средства клиентов	19, 24	3,079,920	3,005,644
Выпущенные долговые ценные бумаги	20	329,061	191,874
Обязательства по текущим налогам на прибыль		4,897	5,095
Обязательства по отложенным налогам на прибыль		2,678	1,214
Прочие обязательства	21	60,806	34,767
Итого обязательства		4,348,103	4,216,668
КАПИТАЛ:			
Уставный капитал	22	536,651	536,651
Фонд переоценки инвестиций, имеющихся в наличии для продажи		174	387
Нераспределенная прибыль		153,277	115,753
Итого капитал, относящийся к акционерам материнского Банка		690,102	652,791
Доля неконтролирующих акционеров		37	35
Итого капитал		690,139	652,826
ИТОГО ОБЯЗАТЕЛЬСТВА И КАПИТАЛ		5,038,242	4,869,494



 Председатель Правления
 В. С. Матюшевский
 28 мая 2010 года
 Минск



 Главный бухгалтер
 А. В. Борейко
 28 мая 2010 года
 Минск

Примечания на стр. 9-43 являются неотъемлемой частью настоящей промежуточной сокращенной консолидированной финансовой отчетности.


ОАО «БПС-БАНК»

ПРОМЕЖУТОЧНЫЙ СОКРАЩЕННЫЙ КОНСОЛИДИРОВАННЫЙ ОТЧЕТ ОБ ИЗМЕНЕНИЯХ В КАПИТАЛЕ ЗА 3 МЕСЯЦА, ЗАКОНЧИВШИХСЯ 31 МАРТА 2010 ГОДА (в миллионах белорусских рублей)

	Примечания	Уставный капитал	Фонд переоценки инвестиций, имеющихся в наличии для продажи	Нераспределенная прибыль	Итого капитал, относящийся к акционерам материнского Банка	Неконтролирующая доля	Итого капитал
31 декабря 2008 года		514,257	(86)	43,166	557,337	28	557,365
Капитализация резервов, сформированных по законодательству Республики Беларусь	22	22,394	-	(22,394)	-	-	-
Совокупный доход, признанный за 3 месяца, закончившихся 31 марта 2009 года		-	(860)	28,537	27,677	(3)	27,674
Дивиденды объявленные	22	-	-	(9,953)	(9,953)	-	(9,953)
31 марта 2009 года (не аудировано)		536,651	(946)	39,356	575,061	25	575,086
31 декабря 2009 года		536,651	387	115,753	652,791	35	652,826
Совокупный доход, признанный за 3 месяца, закончившихся 31 марта 2010 года		-	(213)	50,121	49,908	2	49,910
Дивиденды объявленные	22	-	-	(12,597)	(12,597)	-	(12,597)
31 марта 2010 года (не аудировано)		536,651	174	153,277	690,102	37	690,139



Председатель Правления
В. С. Магощевский
28 мая 2010 года
Минск



Главный бухгалтер
А. В. Борейко
28 мая 2010 года
Минск

Примечания на стр. 9-43 являются неотъемлемой частью настоящей промежуточной сокращенной консолидированной финансовой отчетности.

ОАО «БПС-БАНК»

**ПРОМЕЖУТОЧНЫЙ СОКРАЩЕННЫЙ КОНСОЛИДИРОВАННЫЙ ОТЧЕТ О ДВИЖЕНИИ
ДЕНЕЖНЫХ СРЕДСТВ ЗА 3 МЕСЯЦА, ЗАКОНЧИВШИХСЯ 31 МАРТА 2010 ГОДА
(в миллионах белорусских рублей)**

Примечания	За 3 месяца, закончившихся 31 марта 2010 года (не аудировано)	За 3 месяца, закончившихся 31 марта 2009 года (не аудировано)
ДВИЖЕНИЕ ДЕНЕЖНЫХ СРЕДСТВ ОТ ОПЕРАЦИОННОЙ ДЕЯТЕЛЬНОСТИ:		
Прибыль до налогообложения	65,522	33,751
Корректировки:		
Формирование резервов под обесценение активов, по которым начисляются проценты	19,812	22,367
(Восстановление)/формирование прочих резервов	(157)	3,052
Убыток от курсовых разниц	1,667	25,457
Амортизация основных средств и нематериальных активов	5,531	4,579
Прибыль от выбытия объектов основных средств и нематериальных активов	(296)	(279)
Чистое изменение начисленных процентных доходов и расходов	(10,310)	2,677
Доля результатов зависимой компании	3,370	(999)
Чистое изменение справедливой стоимости производных финансовых инструментов	(26,236)	(31,328)
Движение денежных средств от операционной деятельности до изменения операционных активов и обязательств	58,903	59,277
Изменение операционных активов и обязательств (Увеличение)/уменьшение операционных активов:		
Минимальные обязательные резервы в Национальном банке Республики Беларусь	45,128	12,629
Драгоценные металлы	(183)	(1,788)
Средства в банках и иных финансовых учреждениях	64,395	67,185
Инвестиции, имеющиеся в наличии для продажи	(8,272)	47,318
Кредиты, предоставленные клиентам	(417,867)	72,270
Расчеты по приобретению основных средств для передачи в финансовую аренду	17,567	1,603
Прочие активы	1,634	7,280
Увеличение/(уменьшение) операционных обязательств:		
Кредиты Национального банка Республики Беларусь	(201,705)	88,326
Средства банков и иных финансовых учреждений	92,885	(61,366)
Средства клиентов	45,879	(381,603)
Выпущенные долговые ценные бумаги	134,634	6,843
Прочие обязательства	(5,342)	(3,650)
Отток денежных средств от операционной деятельности до налогообложения	(172,367)	(85,669)
Налоги на прибыль уплаченные	(13,523)	(6,280)
Чистый отток денежных средств от операционной деятельности	(185,890)	(91,949)

ОАО «БПС-БАНК»

ПРОМЕЖУТОЧНЫЙ СОКРАЩЕННЫЙ КОНСОЛИДИРОВАННЫЙ ОТЧЕТ О ДВИЖЕНИИ ДЕНЕЖНЫХ СРЕДСТВ (ПРОДОЛЖЕНИЕ) ЗА 3 МЕСЯЦА, ЗАКОНЧИВШИХСЯ 31 МАРТА 2010 ГОДА (в миллионах белорусских рублей)


Примечания	За 3 месяца, закончившихся 31 марта 2010 года (не аудировано)	За 3 месяца, закончившихся 31 марта 2009 года (не аудировано)
ДВИЖЕНИЕ ДЕНЕЖНЫХ СРЕДСТВ ОТ ИНВЕСТИЦИОННОЙ ДЕЯТЕЛЬНОСТИ:		
Приобретение основных средств и нематериальных активов	(4,163)	(6,480)
Поступления от реализации объектов основных средств	417	314
	<u> </u>	<u> </u>
Чистый отток денежных средств от инвестиционной деятельности	<u>(3,746)</u>	<u>(6,166)</u>
ДВИЖЕНИЕ ДЕНЕЖНЫХ СРЕДСТВ ОТ ФИНАНСОВОЙ ДЕЯТЕЛЬНОСТИ:		
Дивиденды уплаченные	<u>(2)</u>	<u>(2)</u>
Чистый отток денежных средств от финансовой деятельности	<u>(2)</u>	<u>(2)</u>
Влияние изменения курсов иностранных валют на денежные средства и их эквиваленты	<u>2,553</u>	<u>17,186</u>
ЧИСТОЕ УМЕНЬШЕНИЕ ДЕНЕЖНЫХ СРЕДСТВ И ИХ ЭКВИВАЛЕНТОВ	(189,638)	(98,117)
ДЕНЕЖНЫЕ СРЕДСТВА И ИХ ЭКВИВАЛЕНТЫ, на начало	9 <u>602,565</u>	9 <u>493,482</u>
ДЕНЕЖНЫЕ СРЕДСТВА И ИХ ЭКВИВАЛЕНТЫ, на конец	9 <u><u>415,480</u></u>	9 <u><u>412,551</u></u>

Сумма процентов, уплаченных и полученных Группой в течение 3 месяцев, закончившихся 31 марта 2010 года, составила 88,842 млн. руб. и 147,989 млн. руб., соответственно.

Сумма процентов, уплаченных и полученных Группой в течение 3 месяцев, закончившихся 31 марта 2009 года, составила 80,131 млн. руб. и 126,219 млн. руб., соответственно.



Председатель Правления
В. С. Матюшевский
28 мая 2010 года
Минск



Главный бухгалтер
А. В. Борейко
28 мая 2010 года
Минск

Примечания на стр. 9-43 являются неотъемлемой частью настоящей промежуточной сокращенной консолидированной финансовой отчетности.

1. ОРГАНИЗАЦИЯ

Открытое акционерное общество «Белпромстройбанк» или ОАО «БПС-Банк» (далее – «Банк») было создано на базе белорусского отделения Промстройбанка СССР и зарегистрировано в Национальном банке Республики Беларусь (далее – «Национальный банк») 28 декабря 1991 года как закрытое акционерное общество. 17 февраля 1993 года Банк был реорганизован в открытое акционерное общество и соответствующим образом перерегистрирован Национальным банком. Банк действует на основании общей лицензии на осуществление банковских операций № 4, выданной 13 ноября 2008 года, которая заменила Общую лицензию № 25 на осуществление банковских операций, Генеральную лицензию № 3 на осуществление банковских операций с иностранной валютой, и лицензию № 25 на привлечение во вклады средств физических лиц. Банк принимает вклады населения, предоставляет кредиты и осуществляет переводы денежных средств на территории Республики Беларусь и за ее пределами, проводит валютнообменные операции, а также оказывает прочие банковские услуги юридическим и физическим лицам, включая услуги по инкассации и операции с драгоценными металлами.

Зарегистрированный офис Банка располагается по адресу: бульвар им. Мулявина 6, 220005, г. Минск, Республика Беларусь.

По состоянию на 31 марта 2010 года в системе Банка функционировало 7 региональных филиалов и 28 отделений, а также представительства Банка в Российской Федерации, г. Москва, и в Республике Польша, г. Варшава.

Среднесписочная численность сотрудников Банка в течение 3 месяцев, закончившихся 31 марта 2010 и 2009 годов, составила 4,554 и 4,512 человек, соответственно.

Банк является материнской компанией банковской группы («Группа»), в которую входят следующие компании:

Наименование	Страна ведения деятельности	Процент участия/ процент голосующих акций, %		Вид деятельности
		31 марта 2010 года	31 декабря 2009 года	
Закрытое акционерное общество «БПС-лизинг»	Республика Беларусь	99.9%	99.9%	Финансовый лизинг
Общество с ограниченной ответственностью «Нарочанская Нива 2004»	Республика Беларусь	98.7%	98.7%	Сельское хозяйство
Частное унитарное предприятие «Кипарис-2»	Республика Беларусь	100.0%	100.0%	Медицинские услуги
Закрытое акционерное страховое «ТАСК»	Республика Беларусь	25.6%	25.6%	Услуги страхования

По состоянию на 31 марта 2010 года и 31 декабря 2009 года ЧУП «Кипарис-2» находился в процессе ликвидации.

**ПРИМЕЧАНИЯ К ПРОМЕЖУТОЧНОЙ СОКРАЩЕННОЙ КОНСОЛИДИРОВАННОЙ ФИНАНСОВОЙ ОТЧЕТНОСТИ ЗА 3 МЕСЯЦА, ЗАКОНЧИВШИХСЯ 31 МАРТА 2010 ГОДА
(в миллионах белорусских рублей)**

По состоянию на 31 марта 2010 и 31 декабря 2009 годов акциями Банка владели следующие акционеры:

Акционер	31 марта 2010 года, %	31 декабря 2009 года, %
Сбербанк России ОАО	93.95%	93.27%
Государственный Комитет по имуществу Республики Беларусь	0.0004%	0.0004%
Прочие	6.05%	6.73%
Итого	100.00%	100.00%

14 декабря 2009 года Сбербанк России ОАО приобрел контрольный пакет из 834,795,559 простых и 708,404 привилегированных акций Банка. Конечной контролирующей стороной Сбербанка России ОАО является Российская Федерация.

Настоящая промежуточная сокращенная консолидированная финансовая отчетность была утверждена Председателем Правления Банка 28 мая 2010 года.

2. ПРИНЦИПЫ ПРЕДСТАВЛЕНИЯ ОТЧЕТНОСТИ

Настоящая промежуточная сокращенная консолидированная финансовая отчетность Группы по состоянию на 31 марта 2010 года была подготовлена в соответствии с требованиями Международного стандарта финансовой отчетности МСБУ (IAS) 34 “Промежуточная финансовая отчетность”.

Данная промежуточная сокращенная консолидированная финансовая отчетность не включает всю полноту информации и раскрытий для годовой финансовой отчетности и подлежит изучению совместно с годовой финансовой отчетностью Группы по состоянию на 31 декабря 2009 года.

Данная промежуточная сокращенная консолидированная финансовая отчетность была подготовлена в соответствии с принципами, действующими при составлении годовой консолидированной финансовой отчетности на 31 декабря 2009 года.

Данная промежуточная сокращенная консолидированная финансовая отчетность представлена в миллионах белорусских рублей («млн. руб.»), если не указано иное. Ниже приведены обменные курсы на конец отчетного периода, использованные Группой при составлении промежуточной сокращенной консолидированной финансовой отчетности:

	31 марта 2010 года	31 декабря 2009 года
Белорусский рубль/доллар США	2,978.00	2,863.00
Белорусский рубль/евро	4,023.87	4,106.11
Белорусский рубль/российский рубль	101.42	94.66

ПРИМЕЧАНИЯ К ПРОМЕЖУТОЧНОЙ СОКРАЩЕННОЙ КОНСОЛИДИРОВАННОЙ ФИНАНСОВОЙ ОТЧЕТНОСТИ ЗА 3 МЕСЯЦА, ЗАКОНЧИВШИХСЯ 31 МАРТА 2010 ГОДА
(в миллионах белорусских рублей)

Подготовка промежуточной сокращенной консолидированной финансовой отчетности в соответствии с МСФО требует от руководства Группы выработки оценок и допущений, влияющих на приводимые в отчетности суммы активов и обязательств, раскрытие условных активов и обязательств по состоянию на отчетную дату, а также на приводимые в отчетности суммы доходов и расходов за отчетный период. Руководство регулярно проводит оценку своих суждений и оценок. Руководство основывает свои оценки и суждения на историческом опыте и других факторах, которые разумно обоснованы в текущих обстоятельствах. Несмотря на то, что эти оценки основаны на последней доступной руководству информации о текущих действиях и событиях, при других допущениях и условиях фактические результаты могут отличаться от данных оценок.

3. ЧИСТЫЙ ПРОЦЕНТНЫЙ ДОХОД

Чистый процентный доход до формирования резервов под обесценение активов, по которым начисляются проценты, представлен следующим образом:

	За 3 месяца, закончившихся 31 марта 2010 года <small>(не аудировано)</small>	За 3 месяца, закончившихся 31 марта 2009 года <small>(не аудировано)</small>
Процентные доходы		
Проценты по кредитам, предоставленным клиентам	145,979	116,463
Проценты по средствам в банках	10,678	5,462
Проценты по инвестициям, имеющимся в наличии для продажи	5,532	8,252
Проценты по инвестициям, удерживаемым до погашения	754	729
Итого процентные доходы	<u>162,943</u>	<u>130,906</u>
Процентные расходы		
Проценты по средствам клиентов	69,660	64,482
Проценты по средствам банков и иных финансовых учреждений	15,560	19,467
Проценты по выпущенным долговым ценным бумагам	8,266	3,546
Итого процентные расходы	<u>93,486</u>	<u>87,495</u>
Чистый процентный доход до формирования резервов под обесценение активов, по которым начисляются проценты	<u><u>69,457</u></u>	<u><u>43,411</u></u>

ПРИМЕЧАНИЯ К ПРОМЕЖУТОЧНОЙ СОКРАЩЕННОЙ КОНСОЛИДИРОВАННОЙ ФИНАНСОВОЙ ОТЧЕТНОСТИ ЗА 3 МЕСЯЦА, ЗАКОНЧИВШИХСЯ 31 МАРТА 2010 ГОДА
(в миллионах белорусских рублей)

4. РЕЗЕРВЫ ПОД ОБЕСЦЕНЕНИЕ, ПРОЧИЕ РЕЗЕРВЫ

Информация о движении резервов под обесценение по активам, по которым начисляются проценты, представлена следующим образом:

	Кредиты, предоставленные клиентам
31 декабря 2008 года	137,312
Формирование резервов	<u>22,367</u>
31 марта 2009 года (не аудировано)	159,679
31 декабря 2009 года	162,869
Формирование резервов	<u>19,812</u>
31 марта 2010 года (не аудировано)	<u><u>182,681</u></u>

Информация о движении прочих резервов представлена следующим образом:

	Гарантии и прочие условные обязательства
31 декабря 2008 года	2,760
Формирование резервов	<u>3,052</u>
31 марта 2009 года (не аудировано)	5,812
31 декабря 2009 года	7,780
Возмещение резервов	<u>(157)</u>
31 марта 2010 года (не аудировано)	<u><u>7,623</u></u>

5. ЧИСТАЯ ПРИБЫЛЬ ПО ОПЕРАЦИЯМ С ИНОСТРАННОЙ ВАЛЮТОЙ

Чистая прибыль по операциям с иностранной валютой представлена следующим образом:

	За 3 месяца, закончившихся 31 марта 2010 года (не аудировано)	За 3 месяца, закончившихся 31 марта 2009 года (не аудировано)
Торговые операции, нетто	<u>14,382</u>	<u>18,117</u>
Курсовые разницы, нетто	<u>(1,122)</u>	<u>(22,479)</u>
Итого чистая прибыль по операциям с иностранной валютой	<u><u>13,260</u></u>	<u><u>(4,362)</u></u>

ПРИМЕЧАНИЯ К ПРОМЕЖУТОЧНОЙ СОКРАЩЕННОЙ КОНСОЛИДИРОВАННОЙ ФИНАНСОВОЙ ОТЧЕТНОСТИ ЗА 3 МЕСЯЦА, ЗАКОНЧИВШИХСЯ 31 МАРТА 2010 ГОДА
(в миллионах белорусских рублей)

6. КОМИССИОННЫЕ ДОХОДЫ И РАСХОДЫ

Комиссионные доходы и расходы представлены следующим образом:

	За 3 месяца, закончившихся 31 марта 2010 года (не аудировано)	За 3 месяца, закончившихся 31 марта 2009 года (не аудировано)
Доходы по услугам и комиссиям		
Зачисление и выплата заработной платы через карт-счета	18,556	16,426
Расчетные и кассовые операции с клиентами	13,131	12,947
Прочие операции с пластиковыми картами	9,883	8,131
Документарные операции	2,683	3,178
Инкассация и доставка наличных денежных средств	2,088	1,914
Сделки с иностранной валютой	1,717	2,224
Сделки с ценными бумагами	316	227
Межбанковские расчеты	10	17
Прочие	840	845
	<u>49,224</u>	<u>45,909</u>
Расходы по услугам и комиссиям		
Операции с пластиковыми картами	5,410	4,575
Документарные операции	1,112	1,674
Инкассация и доставка наличных денежных средств	647	555
Услуги банков-корреспондентов	81	605
Сделки с иностранной валютой и кассовые операции	59	90
Прочие	1,225	829
	<u>8,534</u>	<u>8,328</u>

7. ПРОЧИЕ ДОХОДЫ

Прочие доходы представлены следующим образом:

	За 3 месяца, закончившихся 31 марта 2010 года (не аудировано)	За 3 месяца, закончившихся 31 марта 2009 года (не аудировано)
Чистая прибыль от выбытия основных средств и прочих активов	296	167
Поступления по ранее списанной кредитной задолженности	126	3
Доходы по операционной аренде	95	88
Чистая прибыль от операций с драгоценными металлами	34	239
Прочие	359	358
	<u>910</u>	<u>855</u>

ПРИМЕЧАНИЯ К ПРОМЕЖУТОЧНОЙ СОКРАЩЕННОЙ КОНСОЛИДИРОВАННОЙ ФИНАНСОВОЙ ОТЧЕТНОСТИ ЗА 3 МЕСЯЦА, ЗАКОНЧИВШИХСЯ 31 МАРТА 2010 ГОДА
(в миллионах белорусских рублей)

8. ОПЕРАЦИОННЫЕ РАСХОДЫ

Операционные расходы представлены следующим образом:

	За 3 месяца, закончившихся 31 марта 2010 года (не аудировано)	За 3 месяца, закончившихся 31 марта 2009 года (не аудировано)
Расходы на содержание персонала	27,409	26,920
Расходы по отчислениям в Фонд социальной защиты населения	8,899	8,753
Амортизация основных средств и нематериальных активов	5,531	4,579
Отчисления в гарантийный фонд защиты вкладов и депозитов физических лиц	4,694	3,738
Расходы на обслуживание программного обеспечения банковских систем	2,209	1,442
Расходы по безопасности	1,847	1,727
Обслуживание зданий и оборудования	1,462	1,370
Коммунальные платежи	1,452	1,192
Налоги, кроме налогов на прибыль	1,232	4,226
Операционная аренда	1,225	971
Юридические и консультационные услуги	680	664
Расходы на содержание транспорта и топливо	545	424
Расходы на рекламу	533	353
Телекоммуникации	437	396
Канцтовары	410	644
Прочие расходы по персоналу	164	129
Расходы на благотворительные цели и спонсорская помощь	37	90
Прочие расходы	3,269	2,422
Итого операционные расходы	62,035	60,040

9. ДЕНЕЖНЫЕ СРЕДСТВА И СЧЕТА В НАЦИОНАЛЬНОМ БАНКЕ РЕСПУБЛИКИ БЕЛАРУСЬ

	31 марта 2010 года (не аудировано)	31 декабря 2009 года
Наличные средства в кассе	278,882	255,969
Средства на текущих счетах в Национальном банке	24,766	112,668
Остаток на счете обязательных резервов в Национальном банке	15,620	60,748
Итого денежные средства и счета в Национальном банке	319,268	429,385

Банк обязан депонировать минимальные обязательные резервы в Национальном банке на постоянной основе.

ПРИМЕЧАНИЯ К ПРОМЕЖУТОЧНОЙ СОКРАЩЕННОЙ КОНСОЛИДИРОВАННОЙ ФИНАНСОВОЙ ОТЧЕТНОСТИ ЗА 3 МЕСЯЦА, ЗАКОНЧИВШИХСЯ 31 МАРТА 2010 ГОДА
(в миллионах белорусских рублей)

Денежные средства и их эквиваленты, представленные в промежуточном сокращенном консолидированном отчете о движении денежных средств, включают следующие суммы:

	31 марта 2010 года (не аудировано)	31 декабря 2009 года
Денежные средства и счета в Национальном банке	319,268	429,385
Средства в банках стран ОЭСР с первоначальным сроком погашения до 90 дней	111,832	233,928
	431,100	663,313
За вычетом суммы минимальных обязательных резервов, размещенных в Национальном банке	(15,620)	(60,748)
Итого денежные средства и их эквиваленты	415,480	602,565

10. ПРОИЗВОДНЫЕ ФИНАНСОВЫЕ ИНСТРУМЕНТЫ

По состоянию на 31 марта 2010 года и 31 декабря 2009 года производные финансовые инструменты представлены следующим образом:

Сделки с иностранной валютой	Номинальная сумма (в единицах покупаемой валюты)	Справедливая стоимость по состоянию на 31 марта 2010 года (не аудировано)	
		Актив	Обязательство
EUR/BYR	EUR 62,500,000	44,159	19
USD/BYR	USD 80,000,000	22,523	2,134
RUR/USD	RUR 88,487,400	40	
BYR/USD	BYR 2,979,300,000	1	-
USD/RUR	USD 1,169,837	-	14
USD/EUR	USD 11,432,017	-	158
Итого производные финансовые инструменты		66,723	2,325

Сделки с иностранной валютой	Номинальная сумма (в единицах покупаемой валюты)	Справедливая стоимость по состоянию на 31 декабря 2009 года	
		Актив	Обязательство
EUR/BYR	EUR 40,000,000	35,483	-
USD/BYR	USD 60,000,000	6,933	4,202
EUR/USD	EUR 5,000,000	6	34
USD/EUR	USD 3,442,120	1	1
RUR/USD	RUR 90,540,000	-	24
Итого производные финансовые инструменты		42,423	4,261

По состоянию на 31 марта 2010 года и 31 декабря 2009 года производные финансовые инструменты в основном представляли собой форвардные сделки по приобретению иностранной валюты за белорусские рубли, заключенные с Национальным банком.

**ПРИМЕЧАНИЯ К ПРОМЕЖУТОЧНОЙ СОКРАЩЕННОЙ КОНСОЛИДИРОВАННОЙ ФИНАНСОВОЙ ОТЧЕТНОСТИ ЗА 3 МЕСЯЦА, ЗАКОНЧИВШИХСЯ 31 МАРТА 2010 ГОДА
(в миллионах белорусских рублей)**

11. СРЕДСТВА В БАНКАХ И ИНЫХ ФИНАНСОВЫХ УЧРЕЖДЕНИЯХ

Средства в банках и иных финансовых учреждениях представлены следующим образом:

	31 марта 2010 года (не аудировано)	31 декабря 2009 года
Срочные депозиты и кредиты банкам	212,028	249,127
Корреспондентские счета в банках	149,546	292,290
Расчеты с Белорусской валютно-фондовой биржей	4,950	3,400
Итого средства в банках и иных финансовых учреждениях	366,524	544,817

По состоянию на 31 марта 2010 года и 31 декабря 2009 года Группой были размещены средства в двух банках на общую сумму 219,249 млн. руб. и в трех банках на сумму 350,180 млн. руб., соответственно, задолженность каждого из которых превышала 10% суммы капитала Группы.

По состоянию на 31 марта 2010 года и 31 декабря 2009 года средства в банках включали гарантийные депозиты по аккредитивам, расчетам с использованием пластиковых карт и дорожных чеков, а также расчетам с международными платежными системами в фиксированной сумме 813 млн. руб. и 877 млн. руб., соответственно.

По состоянию на 31 марта 2010 года и 31 декабря 2009 года средства в банках включали долгосрочные кредиты, предоставленные ОАО «Сберегательный банк «Беларусбанк» и ОАО «Белагропромбанк» в рамках правительственной программы по финансированию закупок сельскохозяйственной техники на общую сумму 141,524 млн. руб. и 149,071 млн. руб., соответственно. Кредиты предоставлены сроком до 11 лет под ставку рефинансирования Национального банка.

12. КРЕДИТЫ, ПРЕДОСТАВЛЕННЫЕ КЛИЕНТАМ

Кредиты, предоставленные клиентам, представлены следующим образом:

	31 марта 2010 года (не аудировано)	31 декабря 2009 года
Кредиты выданные	3,895,541	3,448,545
Чистые инвестиции в финансовую аренду	132,248	129,167
	4,027,789	3,577,712
За минусом резервов под обесценение	(182,681)	(162,869)
Итого кредиты, предоставленные клиентам	3,845,108	3,414,843

Информация о движении резервов под обесценение по кредитам, предоставленным клиентам, за 3 месяца, закончившихся 31 марта 2010 года, и год, закончившийся 31 декабря 2009 года, представлена в Примечании 4.

ПРИМЕЧАНИЯ К ПРОМЕЖУТОЧНОЙ СОКРАЩЕННОЙ КОНСОЛИДИРОВАННОЙ ФИНАНСОВОЙ ОТЧЕТНОСТИ ЗА 3 МЕСЯЦА, ЗАКОНЧИВШИХСЯ 31 МАРТА 2010 ГОДА
(в миллионах белорусских рублей)

В следующей таблице представлена информация о кредитах в разрезе видов обеспечения. Данные основываются на балансовой стоимости кредитов, но не на справедливой стоимости залога:

	31 марта 2010 года (не аудировано)	31 декабря 2009 года
Кредиты, обеспеченные залогом оборудования и прав на него	1,113,486	1,008,028
Кредиты, обеспеченные залогом прав на дебиторскую задолженность	942,876	811,467
Кредиты, обеспеченные залогом запасов	604,788	617,875
Кредиты, обеспеченные гарантиями Правительства Республики Беларусь и местных органов власти	405,595	298,940
Кредиты, обеспеченные залогом недвижимости и прав на нее	358,070	304,534
Кредиты, обеспеченные поручительствами физических лиц	312,012	312,611
Кредиты, обеспеченные гарантиями компаний	169,767	142,421
Кредиты, обеспеченные залогом денежных средств или гарантийным депозитом	10,825	11,008
Кредиты, обеспеченные прочими видами обеспечения	110,370	70,828
	<u>4,027,789</u>	<u>3,577,712</u>
За минусом резервов под обесценение	<u>(182,681)</u>	<u>(162,869)</u>
Итого кредиты, предоставленные клиентам	<u><u>3,845,108</u></u>	<u><u>3,414,843</u></u>

	31 марта 2010 года (не аудировано)	31 декабря 2009 года
Анализ по секторам экономики:		
Машиностроение и оборудование	786,457	756,765
Электроэнергетика и топливная промышленность	495,005	507,013
Промышленность стройматериалов	435,020	318,155
Химическая и нефтехимическая промышленность	378,621	265,741
Физические лица	358,831	362,428
Транспорт и связь	268,392	209,420
Строительство	243,449	212,844
Торговля и общепит	223,919	205,010
Металлургическое производство	197,444	168,979
Лесная и деревообрабатывающая промышленность	166,786	140,573
Добыча полезных ископаемых	161,720	121,640
Финансовые услуги	108,468	113,755
Пищевая промышленность	47,108	49,618
Легкая промышленность	41,920	43,484
Сельское хозяйство	37,299	41,514
Прочие	77,350	60,773
	<u>4,027,789</u>	<u>3,577,712</u>
За минусом резервов под обесценение	<u>(182,681)</u>	<u>(162,869)</u>
Итого кредиты, предоставленные клиентам	<u><u>3,845,108</u></u>	<u><u>3,414,843</u></u>

ПРИМЕЧАНИЯ К ПРОМЕЖУТОЧНОЙ СОКРАЩЕННОЙ КОНСОЛИДИРОВАННОЙ ФИНАНСОВОЙ ОТЧЕТНОСТИ ЗА 3 МЕСЯЦА, ЗАКОНЧИВШИХСЯ 31 МАРТА 2010 ГОДА
(в миллионах белорусских рублей)

Кредиты физическим лицам представлены следующими кредитными продуктами:

	31 марта 2010 года	31 декабря 2009 года
	(не аудировано)	
Потребительские кредиты	194,437	195,551
Кредиты на финансирование недвижимости	138,770	138,989
Автокредитование	25,624	27,888
	<u>358,831</u>	<u>362,428</u>
За минусом резервов под обесценение	<u>(14,568)</u>	<u>(13,870)</u>
Итого кредиты, предоставленные физическим лицам	<u><u>344,263</u></u>	<u><u>348,558</u></u>

Следующие таблицы показывают анализ кредитов и резервов под обесценение в разрезе классов кредитов, метода оценки обесценения и наличия просроченных платежей по состоянию на 31 марта 2010 года и 31 декабря 2009 года. При наличии просроченных платежей с разным сроком просрочки, задолженность классифицирована исходя из платежа с наибольшим сроком просрочки.

ПРИМЕЧАНИЯ К ПРОМЕЖУТОЧНОЙ СОКРАЩЕННОЙ КОНСОЛИДИРОВАННОЙ ФИНАНСОВОЙ ОТЧЕТНОСТИ ЗА 3 МЕСЯЦА, ЗАКОНЧИВШИХСЯ 31 МАРТА 2010 ГОДА
(в миллионах белорусских рублей)

	31 марта 2010 (не аудировано)		
	Кредиты до вычета резервов под обесценение	Резервы под обесценение	Кредиты за вычетом резервов под обесценение
Кредиты юридическим лицам и индивидуальным предпринимателям, в том числе:	3,668,958	(168,113)	3,500,845
Оцененные на индивидуальной основе:			
Непросроченные кредиты	2,381,532	(69,084)	2,312,448
Кредиты с просроченными платежами сроком до 30 дней	2,515	(542)	1,973
Кредиты с просроченными платежами сроком 31-60 дней	3,101	(70)	3,031
Кредиты с просроченными платежами сроком 61-90 дней	2,626	(151)	2,475
Кредиты с просроченными платежами сроком 91-180 дней	5,040	(674)	4,366
Кредиты с просроченными платежами сроком свыше 180 дней	26,075	(10,711)	15,364
Портфельная оценка:			
Непросроченные кредиты	1,225,185	(84,359)	1,140,826
Кредиты с просроченными платежами сроком до 30 дней	1,493	(126)	1,367
Кредиты с просроченными платежами сроком 31-60 дней	4,253	(735)	3,518
Кредиты с просроченными платежами сроком 61-90 дней	1,369	(129)	1,240
Кредиты с просроченными платежами сроком 91-180 дней	4,810	(339)	4,471
Кредиты с просроченными платежами сроком свыше 180 дней	10,959	(1,193)	9,766
Кредиты физическим лицам, оцененные на портфельной основе, в том числе:	358,831	(14,568)	344,263
Потребительские кредиты физическим лицам:			
Непросроченные кредиты	184,819	(6,563)	178,256
Кредиты с просроченными платежами сроком до 30 дней	3,248	(39)	3,209
Кредиты с просроченными платежами сроком 31-60 дней	1,370	(61)	1,309
Кредиты с просроченными платежами сроком 61-90 дней	934	(82)	852
Кредиты с просроченными платежами сроком 91-180 дней	1,490	(477)	1,013
Кредиты с просроченными платежами сроком свыше 180 дней	2,578	(1,282)	1,296
Кредиты на финансирование недвижимости:			
Непросроченные кредиты	135,276	(4,684)	130,592
Кредиты с просроченными платежами сроком до 30 дней	1,361	(6)	1,355
Кредиты с просроченными платежами сроком 31-60 дней	695	(16)	679
Кредиты с просроченными платежами сроком 61-90 дней	338	(18)	320
Кредиты с просроченными платежами сроком 91-180 дней	699	(86)	613
Кредиты с просроченными платежами сроком свыше 180 дней	401	(206)	195
Автокредитование:			
Непросроченные кредиты	24,034	(865)	23,169
Кредиты с просроченными платежами сроком до 30 дней	720	(8)	712
Кредиты с просроченными платежами сроком 31-60 дней	284	(8)	276
Кредиты с просроченными платежами сроком 61-90 дней	150	(11)	139
Кредиты с просроченными платежами сроком 91-180 дней	203	(56)	147
Кредиты с просроченными платежами сроком свыше 180 дней	231	(100)	131
Итого кредиты клиентам	4,027,789	(182,681)	3,845,108

ПРИМЕЧАНИЯ К ПРОМЕЖУТОЧНОЙ СОКРАЩЕННОЙ КОНСОЛИДИРОВАННОЙ ФИНАНСОВОЙ ОТЧЕТНОСТИ ЗА 3 МЕСЯЦА, ЗАКОНЧИВШИХСЯ 31 МАРТА 2010 ГОДА
(в миллионах белорусских рублей)

	31 декабря 2009 года		
	Кредиты до вычета резервов под обесценение	Резервы под обесценение	Кредиты за вычетом резервов под обесценение
Кредиты юридическим лицам и индивидуальным предпринимателям, в том числе:	3,215,284	(148,999)	3,066,285
Оцененные на индивидуальной основе:			
Непросроченные кредиты	2,223,014	(77,535)	2,145,479
Кредиты с просроченными платежами сроком до 30 дней	1,260	(369)	891
Кредиты с просроченными платежами сроком 31-60 дней	7,121	(220)	6,901
Кредиты с просроченными платежами сроком 61-90 дней	934	(93)	841
Кредиты с просроченными платежами сроком 91-180 дней	7,745	(2,557)	5,188
Кредиты с просроченными платежами сроком свыше 180 дней	44,019	(22,688)	21,331
Портфельная оценка:			
Непросроченные кредиты	908,714	(43,624)	865,090
Кредиты с просроченными платежами сроком до 30 дней	954	(43)	911
Кредиты с просроченными платежами сроком 31-60 дней	5,983	(272)	5,711
Кредиты с просроченными платежами сроком 61-90 дней	2,202	(288)	1,914
Кредиты с просроченными платежами сроком 91-180 дней	5,089	(452)	4,637
Кредиты с просроченными платежами сроком свыше 180 дней	8,249	(858)	7,391
Кредиты физическим лицам, оцененные на портфельной основе, в том числе:	362,428	(13,870)	348,558
Потребительские кредиты физическим лицам:			
Непросроченные кредиты	181,528	(5,687)	175,841
Кредиты с просроченными платежами сроком до 30 дней	6,833	(241)	6,592
Кредиты с просроченными платежами сроком 31-60 дней	2,214	(119)	2,095
Кредиты с просроченными платежами сроком 61-90 дней	855	(46)	809
Кредиты с просроченными платежами сроком 91-180 дней	2,054	(693)	1,361
Кредиты с просроченными платежами сроком свыше 180 дней	2,068	(698)	1,370
Кредиты на финансирование недвижимости:			
Непросроченные кредиты	135,698	(5,134)	130,564
Кредиты с просроченными платежами сроком до 30 дней	2,389	(93)	2,296
Кредиты с просроченными платежами сроком 31-60 дней	159	(7)	152
Кредиты с просроченными платежами сроком 61-90 дней	241	(10)	231
Кредиты с просроченными платежами сроком 91-180 дней	141	(21)	120
Кредиты с просроченными платежами сроком свыше 180 дней	360	(53)	307
Автокредитование:			
Непросроченные кредиты	26,669	(916)	25,753
Кредиты с просроченными платежами сроком до 30 дней	624	(25)	599
Кредиты с просроченными платежами сроком 31-60 дней	153	(11)	142
Кредиты с просроченными платежами сроком 61-90 дней	57	(4)	53
Кредиты с просроченными платежами сроком 91-180 дней	299	(87)	212
Кредиты с просроченными платежами сроком свыше 180 дней	86	(25)	61
Итого кредиты клиентам	3,577,712	(162,869)	3,414,843

ПРИМЕЧАНИЯ К ПРОМЕЖУТОЧНОЙ СОКРАЩЕННОЙ КОНСОЛИДИРОВАННОЙ ФИНАНСОВОЙ ОТЧЕТНОСТИ ЗА 3 МЕСЯЦА, ЗАКОНЧИВШИХСЯ 31 МАРТА 2010 ГОДА
(в миллионах белорусских рублей)

По состоянию на 31 марта 2010 года и 31 декабря 2009 года Группой были выданы кредиты 14 и 11 заемщикам на общую сумму 1,454,953 млн. руб. и 1,098,795 млн. руб., соответственно, задолженность каждого из которых превышала 10% суммы капитала Группы.

Все кредиты были предоставлены компаниям, осуществляющим свою деятельность на территории Республики Беларусь, что представляет собой существенную географическую концентрацию.

По состоянию на 31 марта 2010 года и 31 декабря 2009 года в состав кредитов, предоставленных клиентам, включены кредиты на сумму 2,432 млн. руб. и 2,588 млн. руб., соответственно, даты окончательного погашения которых были пересмотрены. В противном случае эти кредиты были бы просрочены или обесценены.

Компоненты чистых инвестиций в финансовую аренду по состоянию на 31 марта 2010 года и 31 декабря 2009 года представлены следующим образом:

	31 марта 2010 года (не аудировано)	31 декабря 2009 года
Менее одного года	56,715	82,351
От одного до пяти лет	101,727	71,113
Более пяти лет	-	248
Минимальные платежи по договорам финансовой аренды За вычетом неполученного финансового дохода	158,442 (26,194)	153,712 (24,545)
Чистые инвестиции в финансовую аренду	132,248	129,167
Текущая часть	48,076	68,554
Долгосрочная часть	84,172	60,613
Чистые инвестиции в финансовую аренду	132,248	129,167

13. ИНВЕСТИЦИИ, ИМЕЮЩИЕСЯ В НАЛИЧИИ ДЛЯ ПРОДАЖИ

Инвестиции, имеющиеся в наличии для продажи, представлены следующим образом:

	31 марта 2010 года (не аудировано)	31 декабря 2009 года
Государственные долгосрочные облигации	225,913	225,841
Облигации, выпущенные белорусскими компаниями	10,005	1,457
Акции	3,644	3,602
Прочие долговые ценные бумаги	10	10
Итого инвестиции, имеющиеся в наличии для продажи	239,572	230,910

Государственные долгосрочные облигации («ГДО») – номинированные в белорусских рублях государственные дисконтные либо купонные ценные бумаги с первоначальным сроком погашения от 1 года и более, эмитируемые Министерством финансов Республики Беларусь.

14. ИНВЕСТИЦИИ, УДЕРЖИВАЕМЫЕ ДО ПОГАШЕНИЯ

Инвестиции, удерживаемые до погашения, представлены следующим образом:

	Процентная ставка к номиналу, %	31 марта 2010 года (не аудировано)	Процентная ставка к номиналу, %	31 декабря 2009 года
Купонные государственные долгосрочные облигации	2%-6.5%	<u>22,384</u>	2%-6.5%	<u>21,682</u>
Итого инвестиции, удерживаемые до погашения		<u><u>22,384</u></u>		<u><u>21,682</u></u>

ПРИМЕЧАНИЯ К ПРОМЕЖУТОЧНОЙ СОКРАЩЕННОЙ КОНСОЛИДИРОВАННОЙ ФИНАНСОВОЙ ОТЧЕТНОСТИ ЗА 3 МЕСЯЦА, ЗАКОНЧИВШИХСЯ 31 МАРТА 2010 ГОДА
(в миллионах белорусских рублей)

15. ОСНОВНЫЕ СРЕДСТВА И НЕМАТЕРИАЛЬНЫЕ АКТИВЫ

Основные средства и нематериальные активы представлены следующим образом:

	Здания и сооружения	Компьютерное оборудование	Транспортные средства	Мебель и прочие активы	Нематериальные активы	Незавершенное строительство	Итого
По первоначальной стоимости, пересчитанной на эффект гиперинфляции							
На 31 декабря 2008 года	95,802	40,295	15,226	74,655	14,313	2,887	243,178
Поступления	462	1,202	-	573	366	4,167	6,770
Перемещения	94	37	-	339	-	(470)	-
Выбытия	(117)	(562)	(650)	(268)	(47)	(8)	(1,653)
31 марта 2009 года (не аудировано)	96,242	40,971	14,576	75,299	14,632	6,575	248,295
На 31 декабря 2009 года	101,853	45,425	16,293	81,529	19,047	5,077	269,224
Поступления	170	2,651	207	534	101	1,562	5,225
Перемещения	49	38	-	1,929	-	(2,016)	-
Выбытия	(3)	(226)	(110)	(262)	(472)	(10)	(1,083)
На 31 марта 2010 года (не аудировано)	102,069	47,888	16,390	83,730	18,676	4,613	273,366
Накопленная амортизация, пересчитанная на эффект гиперинфляции							
На 31 декабря 2008 года	24,108	23,561	9,522	40,697	3,920	-	101,808
Начисления за период	347	1,356	316	1,697	862	-	4,579
Списано при выбытии	(117)	(554)	(650)	(250)	(41)	-	(1,612)
31 марта 2009 года (не аудировано)	24,338	24,363	9,188	42,144	4,741	-	104,775
На 31 декабря 2009 года	25,287	26,893	9,767	46,536	7,827	-	116,310
Начисления за период	362	1,759	359	1,944	1,107	-	5,531
Списано при выбытии	(3)	(223)	(110)	(181)	(468)	-	(985)
На 31 марта 2010 года (не аудировано)	25,646	28,429	10,016	48,299	8,466	-	120,856
Остаточная стоимость							
31 марта 2010 года (не аудировано)	76,423	19,459	6,374	35,431	10,210	4,613	152,510
31 декабря 2009 года	76,566	18,532	6,526	34,993	11,220	5,077	152,914
31 марта 2009 (не аудировано)	71,903	16,608	5,387	33,155	9,891	6,575	143,519
31 декабря 2008 года	71,694	16,734	5,704	33,958	10,393	2,887	141,370

ПРИМЕЧАНИЯ К ПРОМЕЖУТОЧНОЙ СОКРАЩЕННОЙ КОНСОЛИДИРОВАННОЙ ФИНАНСОВОЙ ОТЧЕТНОСТИ ЗА 3 МЕСЯЦА, ЗАКОНЧИВШИХСЯ 31 МАРТА 2010 ГОДА
(в миллионах белорусских рублей)

По состоянию на 31 марта 2010 года основные средства с остаточной стоимостью 7,190 млн. руб. были заложены в качестве обеспечения по 6 выпускам облигаций. По состоянию на 31 марта 2010 года обязательства Банка по данным облигациям составили 12,183 млн. руб. (Примечание 20).

По состоянию на 31 декабря 2009 года основные средства с остаточной стоимостью 6,846 млн. руб. были заложены в качестве обеспечения по 6 выпускам облигаций. По состоянию на 31 декабря 2009 года обязательства Банка по данным облигациям составили 12,877 млн. руб. (Примечание 20).

16. ПРОЧИЕ АКТИВЫ

Прочие активы представлены следующим образом:

	31 марта 2010 года	31 декабря 2009 года
	(не аудировано)	
Прочие финансовые активы:		
Расчеты по прочим банковским услугам	9,641	14,584
Начисленные доходы к получению	955	853
Прочие	-	10
	<u>10,596</u>	<u>15,447</u>
Прочие нефинансовые активы:		
Материалы	3,444	3,126
Расходы будущих периодов	3,005	2,626
Налоги к возмещению и предоплаты по налогам, кроме налогов на прибыль	3,074	1,391
Предоплата за основные средства и нематериальные активы	883	1,505
Внеоборотные активы, предназначенные для продажи	587	586
Прочие авансы и предоплаты	1,458	936
	<u>1,458</u>	<u>936</u>
Итого прочие активы	<u><u>23,047</u></u>	<u><u>25,617</u></u>

17. КРЕДИТЫ НАЦИОНАЛЬНОГО БАНКА РЕСПУБЛИКИ БЕЛАРУСЬ

Кредиты Национального банка представлены следующим образом:

	31 марта 2010 года	31 декабря 2009 года
	(не аудировано)	
Кредиты Национального банка	<u>156,157</u>	<u>352,220</u>
Итого кредиты Национального банка	<u><u>156,157</u></u>	<u><u>352,220</u></u>

По состоянию на 31 марта 2010 года и 31 декабря 2009 кредиты Национального банка включают в себя долгосрочные кредиты, выданные в долларах США для последующего кредитования двух заемщиков, на общую сумму 117,364 млн. руб. и 112,220 млн. руб., соответственно. В отношении данных договоров Банк несет весь кредитный риск. Маржа Банка по договорам составляет 0.2%-0.25%.

ПРИМЕЧАНИЯ К ПРОМЕЖУТОЧНОЙ СОКРАЩЕННОЙ КОНСОЛИДИРОВАННОЙ ФИНАНСОВОЙ ОТЧЕТНОСТИ ЗА 3 МЕСЯЦА, ЗАКОНЧИВШИХСЯ 31 МАРТА 2010 ГОДА
(в миллионах белорусских рублей)

18. СРЕДСТВА БАНКОВ И ИНЫХ ФИНАНСОВЫХ УЧРЕЖДЕНИЙ

Средства банков и иных финансовых учреждений представлены следующим образом:

	31 марта 2010 года	31 декабря 2009 года
	(не аудировано)	
Кредиты банков и финансовых учреждений	694,025	606,289
Корреспондентские счета банков	18,234	15,304
Итого средства банков и иных финансовых учреждений	712,259	621,593

По состоянию на 31 марта 2010 года средства банков и иных финансовых учреждений на сумму 314,356 млн. руб. принадлежали трем контрагентам, средства каждого из которых превышали 10% суммы капитала Группы.

По состоянию на 31 декабря 2009 года средства банков и иных финансовых учреждений на сумму 293,774 млн. руб. принадлежали трем контрагентам, средства каждого из которых превышали 10% суммы капитала Группы.

19. СРЕДСТВА КЛИЕНТОВ

Средства клиентов представлены следующим образом:

	31 марта 2010 года	31 декабря 2009 года
	(не аудировано)	
Срочные депозиты	2,082,701	1,926,092
Текущие/расчетные счета и депозиты до востребования	997,219	1,079,552
Итого средства клиентов	3,079,920	3,005,644

По состоянию на 31 марта 2010 года и 31 декабря 2009 года счета клиентов на сумму 79,849 млн. руб. и 58,609 млн. руб., соответственно, представляли собой обеспечения по аккредитивам, открытым Банком.

**ПРИМЕЧАНИЯ К ПРОМЕЖУТОЧНОЙ СОКРАЩЕННОЙ КОНСОЛИДИРОВАННОЙ ФИНАНСОВОЙ ОТЧЕТНОСТИ ЗА 3 МЕСЯЦА, ЗАКОНЧИВШИХСЯ 31 МАРТА 2010 ГОДА
(в миллионах белорусских рублей)**

По состоянию на 31 марта 2010 года средства клиентов на сумму 85,580 млн. руб. включали остатки на счетах одного клиента, средства которого превышали 10% суммы капитала Группы.

Анализ по секторам экономики	31 марта 2010 года (не аудировано)	31 декабря 2009 года
Физические лица	1,542,689	1,448,695
Машиностроение и оборудование	254,269	257,980
Страхование и прочие финансовые услуги	229,354	201,314
Торговля	221,104	184,455
Строительство	208,048	198,001
Транспорт и связь	119,006	83,563
Химическая и нефтехимическая промышленность	83,048	154,881
Электроэнергетика и топливная промышленность	74,088	95,466
Образование	63,359	43,108
Государственные и правительственные организации	49,856	48,557
Пищевая промышленность	26,780	16,161
Добыча полезных ископаемых	18,190	30,167
Металлургическое производство	13,014	65,083
Лесная и деревообрабатывающая промышленность	12,770	18,463
Легкая промышленность	9,136	8,073
Сельское хозяйство	5,590	6,034
Прочие	149,619	145,643
Итого средства клиентов	3,079,920	3,005,644

20. ВЫПУЩЕННЫЕ ДОЛГОВЫЕ ЦЕННЫЕ БУМАГИ

Выпущенные долговые ценные бумаги представлены следующим образом:

	Номинальная процентная ставка, %	31 марта 2010 года (не аудировано)	Номинальная процентная ставка, %	31 декабря 2009 года
Облигации, выпущенные для юридических лиц	8.5%-17%	158,730	9%-17.5%	121,465
Облигации, выпущенные для физических лиц	8%-17.5%	86,141	8%-18%	66,584
Депозитные сертификаты	14%-20%	83,951	15%-19.8%	3,683
Сберегательные сертификаты	13.5%-18%	239	13.5%-18%	142
Итого выпущенные долговые ценные бумаги		329,061		191,874

Обеспечением обязательств Группы по выпущенным долговым ценным бумагам для физических и юридических лиц является недвижимость (Примечание 15).

ПРИМЕЧАНИЯ К ПРОМЕЖУТОЧНОЙ СОКРАЩЕННОЙ КОНСОЛИДИРОВАННОЙ ФИНАНСОВОЙ ОТЧЕТНОСТИ ЗА 3 МЕСЯЦА, ЗАКОНЧИВШИХСЯ 31 МАРТА 2010 ГОДА
(в миллионах белорусских рублей)

21. ПРОЧИЕ ОБЯЗАТЕЛЬСТВА

Прочие обязательства представлены следующим образом:

	31 марта 2010 года (не аудировано)	31 декабря 2009 года
Прочие финансовые обязательства:		
Задолженность за имущество и оборудование	18,188	184
Обязательства по выплате дивидендов	12,633	38
Начисленные расходы по неиспользованным отпускам и премиям работникам	5,606	5,428
Расчеты с прочими кредиторами	4,025	7,174
Расчеты по прочим банковским услугам	3,634	5,175
Начисленные расходы по документарным операциям и операциям с пластиковыми карточками	834	400
	<u>44,920</u>	<u>18,399</u>
Прочие нефинансовые обязательства:		
Резервы по гарантиям и прочим условным обязательствам	7,623	7,780
Начисленные расходы в гарантийный фонд защиты вкладов физических лиц	4,726	4,438
Налоги к уплате, кроме налогов на прибыль	3,331	3,938
Прочие	206	212
	<u>15,886</u>	<u>16,368</u>
Итого прочие обязательства	<u><u>60,806</u></u>	<u><u>34,767</u></u>

Движение резервов по гарантиям и прочим условным обязательствам за 3 месяца, закончившихся 31 марта 2010 года, и год, закончившийся 31 декабря 2009 года, представлено в Примечании 4.

22. УСТАВНЫЙ КАПИТАЛ

По состоянию на 31 марта 2010 года объявленный, выпущенный и полностью оплаченный уставный капитал Банка состоял из 894,886,601 простых акций и 871,112 привилегированных акций номинальной стоимостью 465 руб.

По состоянию на 31 декабря 2009 года объявленный, выпущенный и полностью оплаченный уставный капитал Банка состоял из 894,886,601 простых акций и 871,112 привилегированных акций номинальной стоимостью 465 руб.

За 3 месяца, закончившихся 31 марта 2009 года, Банк увеличил номинальную стоимость акций с 440 руб. до 465 руб. путем капитализации нераспределенной прибыли, имевшейся в финансовой отчетности, составленной в соответствии с законодательством Республики Беларусь. Это было представлено в промежуточном сокращенном консолидированном отчете об изменениях в капитале как капитализация резервов, сформированных по законодательству Республики Беларусь, на сумму 22,394 млн. руб.

Все простые акции относятся к одному классу и имеют один голос. Привилегированные акции не имеют голоса. Привилегированные акции несут право на получение ежегодных дивидендов, размер которых определяется ежегодным собранием акционеров.

ПРИМЕЧАНИЯ К ПРОМЕЖУТОЧНОЙ СОКРАЩЕННОЙ КОНСОЛИДИРОВАННОЙ ФИНАНСОВОЙ ОТЧЕТНОСТИ ЗА 3 МЕСЯЦА, ЗАКОНЧИВШИХСЯ 31 МАРТА 2010 ГОДА
(в миллионах белорусских рублей)

В соответствии с Указом Президента Республики Беларусь № 687 от 17 декабря 2008 года, 23 декабря 2008 года Банк получил взнос в уставный фонд, подлежащий направлению на покупку специального выпуска ГДО общей номинальной стоимостью 200,000 млн. руб. По состоянию на 31 марта 2010 года и 31 декабря 2009 года приобретенные ценные бумаги были включены в состав инвестиций, имеющихся в наличии для продажи (Примечание 13).

В течение 3 месяцев, закончившихся 31 марта 2010 года, Банк объявил дивиденды по итогам 2009 года по простым и привилегированным акциям в размере 12,580 млн. руб. и 17 млн. руб., соответственно. Размер дивидендов в расчете на 1 акцию составил по привилегированным акциям – 20 руб., по простым акциям - 14 руб.

В течение 3 месяцев, закончившихся 31 марта 2009 года, Банк объявил дивиденды по итогам 2008 года по простым и привилегированным акциям в размере 9,934 млн. руб. и 19 млн. руб., соответственно. Дивиденды составили 23 руб. за акцию, за исключением простых акций, выпущенных в 2008 году, распределение прибыли по которым производилось пропорционально соотношению периода с даты их выпуска до 31 декабря 2008 года и полного 2008 года.

23. УСЛОВНЫЕ ФИНАНСОВЫЕ ОБЯЗАТЕЛЬСТВА

В процессе своей деятельности для удовлетворения потребностей клиентов Группа использует финансовые инструменты с внебалансовыми рисками. Данные инструменты, несущие в себе кредитные риски различной степени, не отражаются в промежуточном сокращенном консолидированном отчете о финансовом положении.

Группа применяет ту же кредитную политику в отношении условных обязательств, что и в отношении отраженных в промежуточном сокращенном консолидированном отчете о финансовом положении финансовых инструментов.

По состоянию на 31 марта 2010 года и 31 декабря 2009 года созданный резерв на потери по условным финансовым обязательствам составил 7,623 млн. руб. и 7,780 млн. руб., соответственно (Примечание 21).

По состоянию на 31 марта 2010 года и 31 декабря 2009 года номинальные суммы, или суммы согласно договорам по условным финансовым обязательствам составляли:

	31 марта 2010 года	31 декабря 2009 года
	(не аудировано)	
Условные обязательства и обязательства кредитам		
Обязательства по выдаче кредитов и неиспользованным кредитным линиям	501,271	293,432
Непокрытые аккредитивы	268,330	18,313
Аккредитивы, обеспеченные залогом денежных средств	79,728	58,222
Выданные гарантии и аналогичные обязательства	28,351	38,153
Итого условные обязательства и обязательства по кредитам	877,680	408,120

ПРИМЕЧАНИЯ К ПРОМЕЖУТОЧНОЙ СОКРАЩЕННОЙ КОНСОЛИДИРОВАННОЙ ФИНАНСОВОЙ ОТЧЕТНОСТИ ЗА 3 МЕСЯЦА, ЗАКОНЧИВШИХСЯ 31 МАРТА 2010 ГОДА
(в миллионах белорусских рублей)

Обязательства по договорам операционной аренды – Будущие минимальные арендные платежи Группы по нерасторгаемым соглашениям операционной аренды по состоянию на 31 марта 2010 года и 31 декабря 2009 года представлены следующим образом.

	31 марта 2010 года	31 декабря 2009 года
	(не аудировано)	
Не более одного года	3,213	3,814
Более одного года, но менее пяти лет	5,638	5,322
Более пяти лет	145	104
Итого обязательства по договорам операционной аренды	8,996	9,240

Судебные иски – Время от времени в процессе деятельности Группы клиенты и контрагенты выдвигают претензии к Группе. Руководство считает, что в результате разбирательства по ним Группа не понесет существенных убытков и, соответственно, резервы в промежуточной сокращенной консолидированной финансовой отчетности не создавались.

Пенсионные выплаты – работники получают пенсию в соответствии с законодательством Республики Беларусь. По состоянию на 31 марта 2010 года и 31 декабря 2009 года у Группы не было обязательств по дополнительным выплатам, послепенсионному медицинскому обслуживанию, страхованию, пенсионным компенсациям настоящим или бывшим сотрудникам.

Законодательство – Некоторые положения белорусского хозяйственного и, в частности, налогового законодательства могут иметь различные толкования и применяться непоследовательно. Кроме того, поскольку интерпретация законодательства руководством может отличаться от возможных официальных интерпретаций, а соблюдение законодательства может быть оспорено контролирующими органами, это может приводить к начислению дополнительных налогов, штрафов, а также другим превентивным мерам. Руководство Банка полагает, что Банк произвел все необходимые налоговые и прочие платежи или начисления, соответственно, какие-либо дополнительные резервы в финансовой отчетности не создавались. Контролирующие органы могут проверять предыдущие налоговые периоды.

**ПРИМЕЧАНИЯ К ПРОМЕЖУТОЧНОЙ СОКРАЩЕННОЙ КОНСОЛИДИРОВАННОЙ ФИНАНСОВОЙ ОТЧЕТНОСТИ ЗА 3 МЕСЯЦА, ЗАКОНЧИВШИХСЯ 31 МАРТА 2010 ГОДА
(в миллионах белорусских рублей)**

Условия ведения деятельности – Поскольку Беларусь представляет собой формирующийся рынок, в стране отсутствует развитая коммерческая и нормативная инфраструктура, характерная для стран с более зрелой экономикой. Белорусская экономика продолжает демонстрировать определенные характеристики, присущие переходной экономике. Данные характеристики включают (но не ограничиваются только ими) низкий уровень ликвидности на рынке капитала, относительно высокий уровень инфляции и наличие валютного контроля, что в совокупности делает национальную валюту неликвидной за пределами Беларуси. Стабильность экономики Беларуси в будущем во многом зависит от реформ и преобразований, а также от эффективности экономических, финансовых и монетарных мер, предпринимаемых Правительством страны.

Белорусская экономика подвержена влиянию рыночных колебаний и снижения темпов экономического развития в мировой экономике. Мировой финансовый кризис привел к снижению роста валового внутреннего продукта, значительной нестабильности на мировых рынках капитала, существенному ухудшению ликвидности в банковском секторе и ужесточению условий кредитования внутри Беларуси, а также существенному снижению курса белорусского рубля по сравнению с курсами основных валют. Несмотря на стабилизационные меры, предпринимаемые Правительством Республики Беларусь с целью поддержки курса валют, обеспечения ликвидности белорусских банков и увеличения доверия вкладчиков банковскому сектору, существует неопределенность относительно возможности доступа к источникам капитала, а также стоимости капитала для Группы и ее контрагентов. В то же время, мировой экономический кризис негативно повлиял на платежный баланс Республики Беларусь, что привело к снижению экспорта, особенно на российский рынок. Данные факторы могут оказать отрицательное влияние на финансовое положение, результаты операций и экономические перспективы Банка.

Ухудшение ликвидности также могло повлиять на заемщиков Группы, что в свою очередь может оказать воздействие на их возможность своевременно погасить задолженность перед Группой. В связи со снижением цен на белорусском рынке недвижимости Группа может столкнуться со значительным снижением справедливой стоимости недвижимости, переданной Группе под залог выданных кредитов как юридическим, так и физическим лицам. На основе информации, доступной в настоящий момент, Группа пересмотрела оценку ожидаемых будущих потоков денежных средств в ходе анализа обесценения активов.

Однако руководство Группы полагает, что оно предпринимает все необходимые меры по поддержанию экономической устойчивости Группы в данных условиях, однако дальнейшее ухудшение ситуации в описанных выше областях может повлиять на результаты и финансовое положение Группы. В настоящее время невозможно определить, каким именно может быть это влияние.

ПРИМЕЧАНИЯ К ПРОМЕЖУТОЧНОЙ СОКРАЩЕННОЙ КОНСОЛИДИРОВАННОЙ ФИНАНСОВОЙ ОТЧЕТНОСТИ ЗА 3 МЕСЯЦА, ЗАКОНЧИВШИХСЯ 31 МАРТА 2010 ГОДА
(в миллионах белорусских рублей)

24. ОПЕРАЦИИ СО СВЯЗАННЫМИ СТОРОНАМИ

В соответствии с МСФО (IAS) 24 «Раскрытие информации о связанных сторонах», связанными считаются стороны, одна из которых имеет возможность контролировать или в значительной степени влиять на операционные и финансовые решения другой стороны. При решении вопроса о том, являются ли стороны связанными, принимается во внимание содержание взаимоотношений сторон, а не только их юридическая форма.

Связанные стороны могут вступать в сделки, которые не проводились бы между несвязанными сторонами. Цены и условия таких сделок могут отличаться от цен и условий сделок между несвязанными сторонами.

Информация об операциях Группы со связанными сторонами по состоянию на 31 марта 2010 года и 31 декабря 2009 года представлена далее:

	31 марта 2010 года (не аудировано)		31 декабря 2009 года	
	Остатки по операциям со связанными сторонами	Итого по категории в соответствии со статьями финансовой отчетности	Остатки по операциям со связанными сторонами	Итого по категории в соответствии со статьями финансовой отчетности
Средства в банках и иных финансовых учреждениях	33,157	366,524	54,802	544,817
- материнский банк	26,354		20,853	
- государственные структуры (под общим контролем Российской Федерации) - прочие банки	6,803		33,949	
Кредиты, предоставленные клиентам	1,405	4,027,789	1,538	3,577,712
- ключевой управленческий персонал	1,405		1,538	
Резервы под обесценение	57	182,681	59	162,869
- ключевой управленческий персонал	57		59	
Инвестиции в зависимую компанию	301	301	3,671	3,671
Средства банков и иных финансовых учреждений	142,705	712,259	127,471	621,593
- материнский банк	141,157		126,623	
- государственные структуры (под общим контролем Российской Федерации) - прочие банки	1,548		848	
Средства клиентов	19,031	3,079,920	21,676	3,005,644
- зависимая компания	17,274		19,882	
- ключевой управленческий персонал	1,757		1,794	
Условные обязательства	4,559	877,680	4,362	408,120
- зависимая компания	4,394		4,343	
- ключевой управленческий персонал	165		19	
Резервы по гарантиям и прочим условным обязательствам	38	7,623	83	7,780
- зависимая компания	38		83	

ПРИМЕЧАНИЯ К ПРОМЕЖУТОЧНОЙ СОКРАЩЕННОЙ КОНСОЛИДИРОВАННОЙ ФИНАНСОВОЙ ОТЧЕТНОСТИ ЗА 3 МЕСЯЦА, ЗАКОНЧИВШИХСЯ 31 МАРТА 2010 ГОДА
(в миллионах белорусских рублей)

Следующие операции со связанными сторонами были включены в промежуточный сокращенный консолидированный отчет о прибыли и убытках за 3 месяца, закончившихся 31 марта 2010 и 2009 годов:

	За 3 месяца, закончившихся 31 марта 2010 года (не аудировано)		За 3 месяца, закончившихся 31 марта 2009 года (не аудировано)	
	Операции со связанными сторонами	Итого по категории в соответствии со статьями финансовой отчетности	Операции со связанными сторонами	Итого по категории в соответствии со статьями финансовой отчетности
Процентные доходы	164	162,943	69,320	130,906
- материнский банк	57		-	
- Национальный банк Республики Беларусь	-		99	
- государственные структуры (под общим контролем Российской Федерации – прочие банки)	54		-	
- государственные структуры (под общим контролем Республики Беларусь)	-		69,117	
- ключевой управленческий персонал	53		104	
Доходы по услугам и комиссион	-	49,224	305	45,909
- зависимая компания	-		256	
- государственные структуры (под общим контролем Республики Беларусь)	-		49	
Доходы по операционной аренде	-	95	3	88
- государственные структуры (под общим контролем Республики Беларусь)	-		3	
Процентные расходы	3,008	93,486	34,880	87,495
- материнский банк	2,854		-	
- Национальный банк Республики Беларусь	-		9,230	
- государственные структуры (под общим контролем Российской Федерации – прочие банки)	27		-	
- зависимая компания	91		162	
- государственные структуры (под общим контролем государства Республики Беларусь)	-		25,440	
- ключевой управленческий персонал	36		48	
Расходы по услугам и комиссион	328	8,534	-	8,328
- материнский банк	321		-	
- государственные структуры (под общим контролем Российской Федерации – прочие банки)	7		-	
Расходы по операционной аренде	-	1,225	159	971
- государственные структуры (под общим контролем Республики Беларусь)	-		159	
Расходы на благотворительные цели и спонсорская помощь	-	37	90	90
- государственные структуры (под общим контролем Республики Беларусь)	-		90	
Расходы на содержание персонала	281	27,409	175	26,920
- ключевой управленческий персонал	281		175	

В течение 3 месяцев, закончившихся 31 марта 2010 и 2009 годов, вознаграждение ключевого управленческого персонала представляло собой краткосрочные выплаты.

25. УПРАВЛЕНИЕ КАПИТАЛОМ

Группа управляет капиталом в целях соблюдения требований законодательства и обеспечения непрерывности деятельности, при этом ставит задачу по максимизации прибыли акционеров путем оптимизации соотношения обязательств и капитала Группы.

Структура капитала включает в себя уставный капитал, резервы и накопленную прибыль, которые раскрыты в промежуточном сокращенном консолидированном отчете об изменениях в капитале.

Руководство Банка анализирует структуру капитала на ежемесячной основе. В процессе анализа руководство определяет уровень достаточности капитала, сопоставляя нормативный уровень капитала с количественно выраженными рисками (активами, взвешенными с учетом риска). Руководство Банка анализирует средневзвешенную стоимость капитала, а также риски, связанные с каждым классом активов, и регулирует структуру капитала Банка путем выплаты дивидендов и выпуска новых акций.

Достаточность капитала Группы контролируется с использованием, среди прочего, коэффициентов, установленных Национальным банком Республики Беларусь и Базельским соглашением о нормах достаточности капитала.

Базельским соглашением установлены минимальные соотношения общей суммы капитала (8%) и капитала первого уровня (4%) к общей сумме активов, взвешенных с учетом риска.

По состоянию на 31 марта 2010 года в соответствии с нормами Базельского соглашения сумма капитала Группы для целей достаточности капитала составляла 690,139 млн. руб., и сумма капитала первого уровня составляла 689,965 млн. руб. с коэффициентами 16.8% и 16.8%, соответственно.

По состоянию на 31 декабря 2009 года в соответствии с нормами Базельского соглашения сумма капитала Группы для целей достаточности капитала составляла 652,826 млн. руб., и сумма капитала первого уровня составляла 652,439 млн. руб. с коэффициентами 17.7% и 17.7%, соответственно.

26. ПОЛИТИКА УПРАВЛЕНИЯ РИСКАМИ

Управление рисками играет важную роль в деятельности Группы. Группа организует управление рисками в целях обеспечения устойчивого развития за счет стабилизации финансовых показателей, повышения стоимости чистых активов, укрепления деловой репутации и конкурентоспособности.

Группа применяет системный подход к управлению рисками, установив единые стандарты выявления, оценки и ограничения рисков с учетом рекомендаций Национального банка и Базельского комитета по банковскому надзору.

Группой разработаны и должным образом формализованы процедуры управления основными финансовыми рисками, к которым Группа относит кредитный риск, риск ликвидности, валютный, процентный и операционный риски. Политики Группы управления данными рисками описаны в годовой финансовой отчетности по состоянию на 31 декабря 2009 года.

Кредитный риск

Группа подвергается кредитному риску, т.е. риску неисполнения своих обязательств одной стороной по финансовому инструменту и, вследствие этого, возникновения у другой стороны финансового убытка. Управление кредитным риском организуется на уровне контрагентов и кредитного портфеля.

Далее представлена классификация финансовых активов Группы по кредитным рейтингам контрагента (для органов государственного управления – по страновому рейтингу).

						Кредитный рейтинг не присвоен	31 марта 2010 года
	AA	A	B	BB	BBB		(не аудировано)
							Итого
Средства в Национальном банке	-	-	40,386	-	-	-	40,386
Производные финансовые активы	-	-	66,723	-	-	-	66,723
Средства в банках и иных финансовых учреждениях	4,126	107,706	183,988	30,429	40,075	200	366,524
Кредиты, предоставленные клиентам	-	-	-	-	-	3,845,108	3,845,108
Инвестиции, имеющиеся в наличии для продажи	-	745	225,913	-	-	12,914	239,572
Инвестиции, удерживаемые до погашения	-	-	22,384	-	-	-	22,384
Прочие финансовые активы	-	-	-	-	-	10,596	10,596

ПРИМЕЧАНИЯ К ПРОМЕЖУТОЧНОЙ СОКРАЩЕННОЙ КОНСОЛИДИРОВАННОЙ ФИНАНСОВОЙ ОТЧЕТНОСТИ ЗА 3 МЕСЯЦА, ЗАКОНЧИВШИХСЯ 31 МАРТА 2010 ГОДА
(в миллионах белорусских рублей)

						31 декабря 2009 года	
	AA	A	B	BB	BBB	Кредитный рейтинг не присвоен	Итого
Средства в Национальном банке	-	-	173,416	-	-	-	173,416
Производные финансовые активы	-	6	42,417	-	-	-	42,423
Средства в банках и иных финансовых учреждениях	55,341	178,690	256,103	56	54,470	157	544,817
Кредиты, предоставленные клиентам	-	-	-	-	-	3,414,843	3,414,843
Инвестиции, имеющиеся в наличии для продажи	-	688	227,298	-	-	2,924	230,910
Инвестиции, удерживаемые до погашения	-	-	21,682	-	-	-	21,682
Прочие финансовые активы	-	-	-	-	-	15,447	15,447

Организации банковского сектора в целом подвержены кредитному риску, возникающему в отношении финансовых инструментов и условных обязательств. Кредитный риск Группы сосредоточен в Республике Беларусь. Степень кредитного риска подвергается постоянному мониторингу с целью обеспечить соблюдение лимитов по кредитам и кредитоспособности в соответствии с утвержденной Группой политикой по управлению рисками.

ПРИМЕЧАНИЯ К ПРОМЕЖУТОЧНОЙ СОКРАЩЕННОЙ КОНСОЛИДИРОВАННОЙ ФИНАНСОВОЙ ОТЧЕТНОСТИ ЗА 3 МЕСЯЦА, ЗАКОНЧИВШИХСЯ 31 МАРТА 2010 ГОДА
(в миллионах белорусских рублей)

Географическая концентрация

Группа оценивает воздействие странового риска на ее деятельность. Информация о географической концентрации финансовых активов и обязательств представлена в следующих таблицах:

	Беларусь	Страны СНГ	Страны ОЭСР	Страны не-ОЭСР	31 марта 2010 года (не аудировано) Итого
ФИНАНСОВЫЕ АКТИВЫ:					
Денежные средства и счета в Национальном банке Республики Беларусь	319,268	-	-	-	319,268
Производные финансовые активы	68,683	40	-	-	68,723
Средства в банках и иных финансовых учреждениях	150,018	104,639	111,832	35	366,524
Кредиты, предоставленные клиентам	3,845,108	-	-	-	3,845,108
Инвестиции, имеющиеся в наличии для продажи	238,817	10	745	-	239,572
Инвестиции, удерживаемые до погашения	22,384	-	-	-	22,384
Прочие финансовые активы	10,596	-	-	-	10,596
ИТОГО ФИНАНСОВЫЕ АКТИВЫ	4,654,874	104,689	112,577	35	4,872,175
ФИНАНСОВЫЕ ОБЯЗАТЕЛЬСТВА:					
Производные финансовые обязательства	2,154	117	54	-	2,325
Кредиты Национального банка Республики Беларусь	156,157	-	-	-	156,157
Средства банков и иных финансовых учреждений	59,196	142,594	477,344	33,125	712,259
Средства клиентов	3,079,920	-	-	-	3,079,920
Выпущенные долговые ценные бумаги	329,061	-	-	-	329,061
Прочие финансовые обязательства	33,294	10,539	75	67	43,975
ИТОГО ФИНАНСОВЫЕ ОБЯЗАТЕЛЬСТВА	3,659,782	153,250	477,473	33,192	4,323,697
ОТКРЫТАЯ ПОЗИЦИЯ	995,092	(48,561)	(364,896)	(33,157)	

ПРИМЕЧАНИЯ К ПРОМЕЖУТОЧНОЙ СОКРАЩЕННОЙ КОНСОЛИДИРОВАННОЙ ФИНАНСОВОЙ ОТЧЕТНОСТИ ЗА 3 МЕСЯЦА, ЗАКОНЧИВШИХСЯ 31 МАРТА 2010 ГОДА
(в миллионах белорусских рублей)

	Беларусь	Страны СНГ	Страны ОЭСР	Страны не-ОЭСР	31 декабря 2009 года Итого
ФИНАНСОВЫЕ АКТИВЫ:					
Денежные средства и счета в Национальном банке Республики Беларусь	429,385	-	-	-	429,385
Производные финансовые активы	42,416	-	7	-	42,423
Средства в банках и иных финансовых учреждениях	255,110	55,668	234,023	16	544,817
Кредиты, предоставленные клиентам	3,414,843	-	-	-	3,414,843
Инвестиции, имеющиеся в наличии для продажи	230,900	10	-	-	230,910
Инвестиции, удерживаемые до погашения	21,682	-	-	-	21,682
Прочие финансовые активы	14,859	-	-	588	15,447
ИТОГО ФИНАНСОВЫЕ АКТИВЫ	4,409,195	55,678	234,030	604	4,699,507
ФИНАНСОВЫЕ ОБЯЗАТЕЛЬСТВА:					
Производные финансовые обязательства	4,203	24	34	-	4,261
Кредиты Национального банка Республики Беларусь	352,220	-	-	-	352,220
Средства банков и иных финансовых учреждений	16,792	128,650	459,427	16,724	621,593
Средства клиентов	3,005,644	-	-	-	3,005,644
Выпущенные долговые ценные бумаги	191,874	-	-	-	191,874
Прочие финансовые обязательства	18,304	-	72	23	18,399
ИТОГО ФИНАНСОВЫЕ ОБЯЗАТЕЛЬСТВА	3,589,037	128,674	459,533	16,747	4,193,991
ОТКРЫТАЯ ПОЗИЦИЯ	820,158	(72,996)	(225,503)	(16,143)	

Риск ликвидности

Риск ликвидности – это риск возникновения трудностей при получении средств для возврата депозитов и погашения обязательств, связанных с финансовыми инструментами, при наступлении фактического срока их оплаты.

Ниже приведен анализ риска ликвидности на основе балансовой стоимости активов и обязательств согласно срокам их погашения.

ОАО «БПС-БАНК»
**ПРИМЕЧАНИЯ К ПРОМЕЖУТОЧНОЙ СОКРАЩЕННОЙ КОНСОЛИДИРОВАННОЙ ФИНАНСОВОЙ ОТЧЕТНОСТИ ЗА 3 МЕСЯЦА, ЗАКОНЧИВШИХСЯ 31 МАРТА 2010 ГОДА
(в миллионах белорусских рублей)**

	До востребования и менее 1 месяца	От 1 до 6 месяцев	От 6 до 12 месяцев	От 1 года до 3 лет	От 3 до 5 лет	Более 5 лет	Просро- ченные	Срок пога- шения не уста- новлен	31 марта 2010 года (не аудировано) Итого
АКТИВЫ:									
Денежные средства и счета в Национальном банке Республики Беларусь	303,648	-	-	-	-	-	-	15,620	319,268
Драгоценные металлы	-	-	-	-	-	-	-	2,662	2,662
Производные финансовые активы	40	-	12,934	17,024	1,346	35,379	-	-	66,723
Средства в банках и иных финансовых учреждениях	224,187	-	5,630	68,310	16,784	51,613	-	-	366,524
Кредиты, предоставленные клиентам	492,902	1,163,965	637,227	1,014,850	341,294	153,980	40,890	-	3,845,108
Инвестиции, имеющиеся в наличии для продажи	2,683	23,177	10	10,005	200,054	-	-	3,643	239,572
Инвестиции, удерживаемые до погашения	-	312	1,471	1,140	19,461	-	-	-	22,384
Инвестиции в зависимую компанию	-	-	-	-	-	-	-	301	301
Основные средства и нематериальные активы	-	-	-	-	-	-	-	152,510	152,510
Требования по текущим налогам на прибыль	-	-	-	-	-	-	-	143	143
Прочие активы	18,033	993	3,559	197	135	123	7	-	23,047
ИТОГО АКТИВОВ:	1,041,493	1,188,447	660,831	1,111,526	579,074	241,095	40,897	174,879	5,038,242
ОБЯЗАТЕЛЬСТВА:									
Производные финансовые обязательства	193	1,721	-	411	-	-	-	-	2,325
Кредиты Национального банка Республики Беларусь	592	41,147	1,376	110,031	3,011	-	-	-	156,157
Средства банков и иных финансовых учреждений	65,355	247,799	76,912	178,338	113,882	29,973	-	-	712,259
Средства клиентов Выпущенные долговые ценные бумаги	1,201,599	662,671	571,575	625,315	18,760	-	-	-	3,079,920
82,085	18,773	105,032	123,171	-	-	-	-	-	329,061
Обязательства по текущим налогам на прибыль	4,897	-	-	-	-	-	-	-	4,897
Обязательства по отложенным налогам на прибыль	-	-	-	-	-	-	-	2,678	2,678
Прочие обязательства	51,401	1,117	640	25	-	-	-	7,623	60,806
ИТОГО ОБЯЗАТЕЛЬСТВ:	1,406,122	973,228	755,535	1,037,291	135,653	29,973	-	10,301	4,348,103
Чистый избыток/ (разрыв) ликвидности	(364,629)	215,219	(94,704)	74,235	443,421	211,122	40,897	164,578	690,139
Совокупный избыток/ (разрыв) ликвидности на 31 марта 2010 года	(364,629)	(149,410)	(244,114)	(169,879)	273,542	484,664	525,561	690,139	-

ОАО «БПС-БАНК»

ПРИМЕЧАНИЯ К ПРОМЕЖУТОЧНОЙ СОКРАЩЕННОЙ КОНСОЛИДИРОВАННОЙ ФИНАНСОВОЙ ОТЧЕТНОСТИ ЗА 3 МЕСЯЦА, ЗАКОНЧИВШИХСЯ 31 МАРТА 2010 ГОДА (в миллионах белорусских рублей)

	До востребования и менее 1 месяца	От 1 до 6 месяцев	От 6 до 12 месяцев	От 1 года до 3 лет	От 3 до 5 лет	Более 5 лет	Просро- ченные	Срок пога- шения не уста- новлен	31 декабря 2009 года Итого
АКТИВЫ:									
Денежные средства и счета в Национальном банке Республики Беларусь	368,637	-	-	-	-	-	-	60,748	429,385
Драгоценные металлы	-	-	-	-	-	-	-	2,479	2,479
Производные финансовые активы	8	-	15,748	20,608	-	6,059	-	-	42,423
Средства в банках и иных финансовых учреждениях	294,962	106,559	1,731	90,191	-	51,374	-	-	544,817
Кредиты, предоставленные клиентам	421,047	855,339	627,741	961,192	339,193	175,127	35,204	-	3,414,843
Инвестиции, имеющиеся в наличии для продажи	1	27,242	-	10	200,055	-	-	3,602	230,910
Инвестиции, удерживаемые до погашения	-	225	1,334	750	19,373	-	-	-	21,682
Инвестиции в зависимую компанию	-	-	-	-	-	-	-	3,671	3,671
Основные средства и нематериальные активы	-	-	-	-	-	-	-	152,914	152,914
Требования по текущим налогам на прибыль	-	-	-	-	-	-	-	753	753
Прочие активы	15,270	-	-	-	-	-	177	10,170	25,617
ИТОГО АКТИВОВ:	1,099,925	989,365	646,554	1,072,751	558,621	232,560	35,381	234,337	4,869,494
ОБЯЗАТЕЛЬСТВА:									
Производные финансовые обязательства	59	-	4,202	-	-	-	-	-	4,261
Кредиты Национального банка Республики Беларусь	570	240,882	1,323	105,782	3,663	-	-	-	352,220
Средства банков и иных финансовых учреждений	29,119	26,870	247,542	147,104	146,213	24,745	-	-	621,593
Средства клиентов	1,360,761	614,740	393,030	614,740	22,373	-	-	-	3,005,644
Выпущенные долговые ценные бумаги	7,457	22,422	-	161,995	-	-	-	-	191,874
Обязательства по текущим налогам на прибыль	5,095	-	-	-	-	-	-	-	5,095
Обязательства по отложенным налогам на прибыль	-	-	-	-	-	-	-	1,214	1,214
Прочие обязательства	18,313	84	-	2	-	-	-	16,368	34,767
ИТОГО ОБЯЗАТЕЛЬСТВ:	1,421,374	904,998	646,097	1,029,623	172,249	24,745	-	17,582	4,216,668
Чистый избыток/ (разрыв) ликвидности	(321,449)	84,367	457	43,128	386,372	207,815	35,381	216,755	652,826
Совокупный избыток/ (разрыв) ликвидности на 31 декабря 2009 года	(321,449)	(237,082)	(236,625)	(193,497)	192,875	400,690	436,071	652,826	-

ПРИМЕЧАНИЯ К ПРОМЕЖУТОЧНОЙ СОКРАЩЕННОЙ КОНСОЛИДИРОВАННОЙ ФИНАНСОВОЙ ОТЧЕТНОСТИ ЗА 3 МЕСЯЦА, ЗАКОНЧИВШИХСЯ 31 МАРТА 2010 ГОДА
(в миллионах белорусских рублей)

Управление ликвидностью Группы включает в себя оценку неснижаемого остатка по депозитам, то есть суммы привлеченных средств в размере, учитывающем стабильные депозитные отношения с клиентами, определение которой производится при помощи статистических методов, применяемых к исторической информации о колебании остатков на счетах клиентов. По состоянию на 31 марта 2010 года и 31 декабря 2009 неснижаемый остаток был оценен в сумме 535,847 млн. руб. и 649,473 млн. руб., соответственно. На основании принципа непрерывной деятельности эффективный срок погашения неснижаемого остатка считается неопределенным. Информация об ожидаемых периодах погашения по счетам клиентов и эффективной разнице между активами и обязательствами по состоянию на 31 марта 2010 года и 31 декабря 2009 года представлена следующим образом:

	До востребования и менее 1 месяца							Срок погашения не установлен	31 марта 2010 года (не аудировано) Итого
	От 1 до 6 месяцев	От 6 до 12 месяцев	От 1 года до 3 лет	От 3 до 5 лет	Более 5 лет	Просроченные			
Анализ счетов клиентов, основанный на ожидаемых датах снятия средств со счетов клиентов	665,752	662,671	571,575	625,315	18,760	-	-	535,847	3,079,920

Разница между активами и обязательствами (на основе ожидаемых дат снятия средств со счетов клиентов)	<u>171,218</u>	<u>215,219</u>	<u>(93,815)</u>	<u>74,235</u>	<u>443,421</u>	<u>211,122</u>	<u>40,897</u>	<u>(372,158)</u>	
--	----------------	----------------	-----------------	---------------	----------------	----------------	---------------	------------------	--

	До востребования и менее 1 месяца							Срок погашения не установлен	31 декабря 2009 года Итого
	От 1 до 6 месяцев	От 6 до 12 месяцев	От 1 года до 3 лет	От 3 до 5 лет	Более 5 лет	Просроченные			
Анализ счетов клиентов, основанный на ожидаемых датах снятия средств со счетов клиентов	711,288	614,740	393,030	614,740	22,373	-	-	649,473	3,005,644

Разница между активами и обязательствами (на основе ожидаемых дат снятия средств со счетов клиентов)	<u>328,024</u>	<u>84,367</u>	<u>457</u>	<u>43,128</u>	<u>386,372</u>	<u>207,815</u>	<u>35,381</u>	<u>(432,718)</u>	
--	----------------	---------------	------------	---------------	----------------	----------------	---------------	------------------	--

Валютный риск

Валютный риск представляет собой риск изменения стоимости финансового инструмента в связи с изменением курсов обмена валют. Финансовое положение и денежные потоки Группы подвержены воздействию колебаний курсов обмена иностранных валют.

ПРИМЕЧАНИЯ К ПРОМЕЖУТОЧНОЙ СОКРАЩЕННОЙ КОНСОЛИДИРОВАННОЙ ФИНАНСОВОЙ ОТЧЕТНОСТИ ЗА 3 МЕСЯЦА, ЗАКОНЧИВШИХСЯ 31 МАРТА 2010 ГОДА
(в миллионах белорусских рублей)

Финансовый комитет Банка осуществляет управление валютным риском путем определения открытой валютной позиции, исходя из предполагаемого обесценения белорусского рубля и прочих макроэкономических индикаторов, что позволяет Банку минимизировать убытки от значительных колебаний курсов национальной и иностранных валют. Казначейство осуществляет ежедневный контроль за открытой валютной позицией Банка с целью обеспечения ее соответствия требованиям Национального банка. Финансовый комитет устанавливает лимиты открытой позиции в разрезе валют как для филиалов, так и для Банка в целом.

Информация об уровне валютного риска Группы представлена далее:

	USD	EUR	RUR	Прочие	31 марта	
	1USD=BYR	1EUR=BYR	1RUR=BYR	валюты	2010 года	
BYR	2,978	4,023.87	101.42		(не	
					аудировано)	
					Итого	
ФИНАНСОВЫЕ АКТИВЫ:						
Денежные средства и счета в Национальном банке Республики Беларусь						
	217,025	48,216	40,327	12,359	1,341	319,268
Производные финансовые активы						
	66,723	-	-	-	-	66,723
Средства в банках иных финансовых учреждениях						
	146,451	73,038	41,808	103,349	1,878	366,524
Кредиты, предоставленные клиентам						
	1,950,670	741,861	1,018,223	134,354	-	3,845,108
Инвестиции, имеющиеся в наличии для продажи						
	238,817	745	-	10	-	239,572
Инвестиции, удерживаемые до погашения						
	22,384	-	-	-	-	22,384
Прочие финансовые активы						
	10,041	292	169	94	-	10,596
ИТОГО ФИНАНСОВЫЕ АКТИВЫ						
	2,652,111	864,152	1,100,527	250,166	3,219	4,870,175
ФИНАНСОВЫЕ ОБЯЗАТЕЛЬСТВА:						
Производные финансовые обязательства						
	2,325	-	-	-	-	2,325
Кредиты Национального банка Республики Беларусь						
	40,000	116,157	-	-	-	156,157
Средства банков и иных финансовых учреждений						
	41,401	159,558	505,132	6,166	2	712,259
Средства клиентов						
	1,396,917	739,956	719,387	222,205	1,455	3,079,920
Выпущенные долговые ценные бумаги						
	134,089	66,352	128,620	-	-	329,061
Прочие финансовые обязательства						
	40,369	1,488	848	1,255	15	43,975
ИТОГО ФИНАНСОВЫЕ ОБЯЗАТЕЛЬСТВА						
	1,655,101	1,083,511	1,353,987	229,626	1,472	4,323,697
ОТКРЫТАЯ БАЛАНСОВАЯ ПОЗИЦИЯ						
	997,010	(219,359)	(253,460)	20,540	1,747	

ПРИМЕЧАНИЯ К ПРОМЕЖУТОЧНОЙ СОКРАЩЕННОЙ КОНСОЛИДИРОВАННОЙ ФИНАНСОВОЙ ОТЧЕТНОСТИ ЗА 3 МЕСЯЦА, ЗАКОНЧИВШИХСЯ 31 МАРТА 2010 ГОДА
(в миллионах белорусских рублей)

Производные финансовые инструменты

Справедливая стоимость производных финансовых инструментов включается в приведенный выше анализ по видам валют. Анализ валютного риска по производным финансовым инструментам представлен в следующей таблице:

						31 марта 2010
	BYR	USD 1USD=BYR	EUR 1EUR=BYR	RUR 1RUR=BYR	Прочие валюты	года (не аудировано) Итого
Требования по производным финансовым инструментам	2,979	275,768	251,492	8,974	-	539,213
Обязательства по производным финансовым инструментам	(486,028)	(11,912)	(34,203)	(3,498)	-	(535,641)
НЕТТО-ПОЗИЦИЯ ПО ПРОИЗВОДНЫМ ФИНАНСОВЫМ ИНСТРУМЕНТАМ	(483,049)	263,856	217,289	5,476	-	
ИТОГО ВАЛЮТНАЯ ПОЗИЦИЯ	513,961	44,497	(36,171)	26,016	1,747	
						31 декабря 2009
	BYR	USD 1USD=BYR	EUR 1EUR=BYR	RUR 1RUR=BYR	Прочие валюты	года Итого
ФИНАНСОВЫЕ АКТИВЫ:						
Денежные средства и счета в Национальном банке Республики Беларусь	341,647	43,961	27,566	15,213	998	429,385
Производные финансовые активы	42,423	-	-	-	-	42,423
Средства в банках и иных финансовых учреждениях	252,527	92,847	143,221	54,532	1,690	544,817
Кредиты, предоставленные клиентам	1,725,762	690,266	894,555	104,260	-	3,414,843
Инвестиции, имеющиеся в наличии для продажи	229,442	1,458	-	10	-	230,910
Инвестиции, удерживаемые до погашения	21,682	-	-	-	-	21,682
Прочие финансовые активы	14,633	283	237	294	-	15,447
ИТОГО ФИНАНСОВЫЕ АКТИВЫ	2,628,116	828,815	1,065,579	174,309	2,688	4,699,507
ФИНАНСОВЫЕ ОБЯЗАТЕЛЬСТВА:						
Производные финансовые обязательства	4,261	-	-	-	-	4,261
Кредиты Национального банка Республики Беларусь	240,000	112,220	-	-	-	352,220
Средства банков и иных финансовых учреждений	3,442	146,975	465,454	5,721	1	621,593
Средства клиентов	1,486,355	646,334	675,005	196,698	1,252	3,005,644
Выпущенные долговые ценные бумаги	17,356	63,755	110,763	-	-	191,874
Прочие финансовые обязательства	15,780	1,681	707	231	-	18,399
ИТОГО ФИНАНСОВЫЕ ОБЯЗАТЕЛЬСТВА	1,767,194	970,965	1,251,929	202,650	1,253	4,193,991
ОТКРЫТАЯ БАЛАНСОВАЯ ПОЗИЦИЯ	860,922	(142,150)	(186,350)	(28,341)	1,435	

ПРИМЕЧАНИЯ К ПРОМЕЖУТОЧНОЙ СОКРАЩЕННОЙ КОНСОЛИДИРОВАННОЙ ФИНАНСОВОЙ ОТЧЕТНОСТИ ЗА 3 МЕСЯЦА, ЗАКОНЧИВШИХСЯ 31 МАРТА 2010 ГОДА
(в миллионах белорусских рублей)

Производные финансовые инструменты

Справедливая стоимость производных финансовых инструментов включается в приведенный выше анализ по видам валют. Анализ валютного риска по производным финансовым инструментам представлен в следующей таблице:

	BYR	USD 1USD=BYR 2,863	EUR 1EUR=BYR 4,106.11	RUR 1RUR=BYR 94.66	Прочие валюты	31 декабря 2009 года Итого
Требования по производным финансовым инструментам	-	181,635	184,774	8,571	-	374,980
Обязательства по производным финансовым инструментам	(326,695)	(29,148)	(9,855)	-	-	(365,698)
НЕТТО-ПОЗИЦИЯ ПО ПРОИЗВОДНЫМ ФИНАНСОВЫМ ИНСТРУМЕНТАМ	(326,695)	152,487	174,919	8,571	-	
ИТОГО ВАЛЮТНАЯ ПОЗИЦИЯ	534,227	10,337	(11,431)	(19,770)	1,435	